

# Nowcasting report

2023-11-03

## Оценки текущего уровня базовых макроэкономических индикаторов России

На базе оперативной статистики Росстата и Банка России по основным макроэкономическим показателям рассчитаны актуальные оценки динамики ВВП и его элементов использования за последний квартал. В качестве инструмента оценки использовались эконометрические модели наукастинга типа MIDAS (в базовой версии, с регуляризацией, с марковским переключением).

**Взвешенная оценка темпов прироста ВВП России в 3 квартале 2023 относительно соответствующего квартала предыдущего года составила 4.8%, при этом при стандартных внешних условиях прогноз был бы около нижней границы 3.8% - 4.8%. В 3 квартале 2023 года аналогичный темп прироста составил 4.9%.**

Наукасты ВВП и его компонент в текущих и базовых ценах по отношению к соответствующему периоду прошлого года:

Показатель	Наукаст, %
ВВП, прирост в базовых ценах	4.8
Потребление домохозяйств, прирост в базовых ценах	8.8
Гос. потребление, прирост в базовых ценах	2.7
Вал. накопление основного капитала, прирост в базовых ценах	9.4
ВВП, прирост в текущих ценах	23.2
Потребление домохозяйств, прирост в текущих ценах	17.4
Гос. потребление, прирост в текущих ценах	23.1
Вал. накопление основного капитала, прирост в текущих ценах	25.4

Банк России повысил прогноз роста ВВП РФ в 2023 году до 2,2-2,7% с 1,5-2,5%. Регулятор прогнозирует рост ВВП РФ в IV квартале 2023 года на 1-2% в годовом выражении (годовые темпы роста замедлятся на фоне более высокой базы конца прошлого года - ИФ).

В ЦБ отмечают, что "уверенный рост внутреннего спроса происходит за счет расширения частного спроса при сохранении государственного спроса на высоком уровне и ожидаемом дополнительном увеличении бюджетного стимула". "Увеличение потребительской активности поддерживается ростом реальных заработных плат и высокими темпами кредитования. Значительный рост прибыли компаний и позитивные деловые настроения, в том числе из-за бюджетных стимулов, поддерживают высокий инвестиционный спрос", - говорится в релизе.

При этом в ЦБ отмечают, что расширение внутреннего спроса проявляется, в том числе в сохранении повышенного спроса на импорт, "что внесло существенный вклад в ослабление рубля с начала 2023 года"<sup>1</sup>.

Экономика РФ, по прогнозу Минэкономразвития, в 2023 году вырастет на 2,8%<sup>2</sup>.

Международный валютный фонд (МВФ) улучшил прогноз роста ВВП России с 1,5% до 2,2%<sup>3</sup>.

---

<sup>1</sup> <https://www.cbr.ru/press/keypr/>

<sup>2</sup> <https://www.interfax.ru/business/922231>

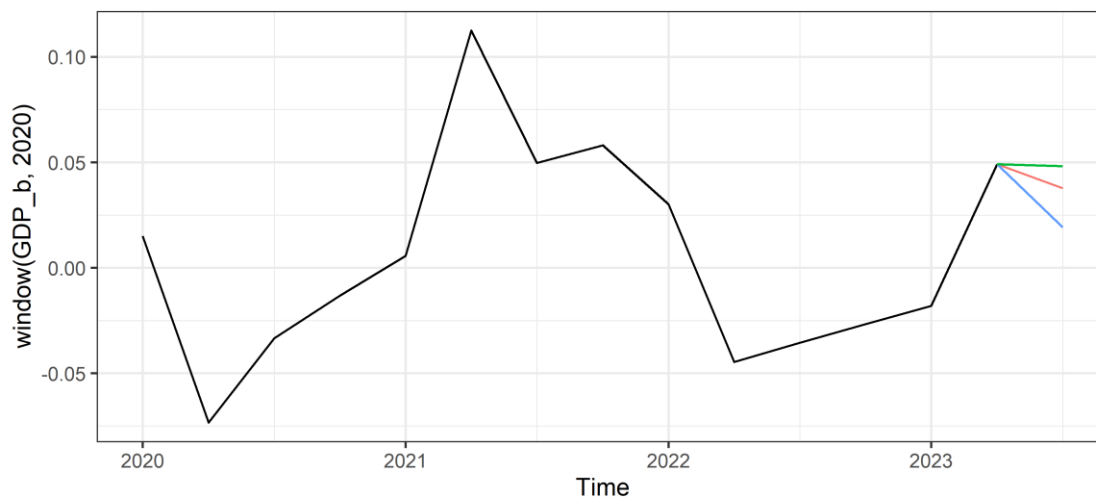
<sup>3</sup> <https://www.imf.org/en/Publications/WEO/Issues/2023/10/10/world-economic-outlook-october-2023>

Текущие уровни всех объясняющих переменных, использованных при оценке модели:

Показатель	2023m4	2023m5	2023m6	2023m7	2023m8	2023m9
Розничная торговля, ИФО	0.083	0.099	0.103	0.104	0.103	
Розничная торговля, номинал	0.083	0.101	0.115	0.133	0.149	0.167
Услуги, ИФО	104.3	105.7	105.0	105.2	105.2	104.1
Оптовая торговля, номинал	-0.032	0.108	0.140	0.242	0.242	0.255
Пром. производство	0.078	0.094	0.085	0.054	0.054	0.090
Добыча	0.057	0.038	-0.034	-0.025	-0.022	0.010
Обработка	0.112	0.162	0.174	0.106	0.107	0.154
Электроэнергия, газ и др	-0.026	-0.046	0.026	0.032	0.005	-0.013
Водоснабжение и др	0.062	-0.027	0.222	0.263	0.117	0.084
Строительство, ИФО	0.065	0.143	0.108	0.073	0.095	
Строительство, номинал	0.121	0.203	0.164	0.131	0.155	0.155
Эк. активное население	0.012	0.013	0.013	0.017	0.013	0.019
Безработица	0.033	0.032	0.032	0.030	0.030	0.030
Ключевая ставка	7.5	7.5	8.5	12.0	13.0	13.0
Агрегат M2	0.236	0.249	0.254	0.247	0.229	0.206
Инфляция	100.38	100.31	100.37	100.63	100.28	100.87
Цены производителей	102.4	103.7	100.0	101.4	104.4	104.7
Курс USD/RUB	80.509	80.687	87.034	90.978	95.928	97.415
Курс EUR/USD	1.098	1.072	1.093	1.099	1.089	1.059
ЗВР	595.786	584.175	582.418	589.966	581.659	569.021
Нефть Brent	84.110	75.700	74.890	80.100	86.163	94.000
Нефть Urals	64.644	56.597	56.548	63.890	70.600	78.230
Доходность Treasures 10Y	3.464	3.591	3.749	3.894	4.168	4.361
Фактический объем выпуска	105.4	108.4	108.5	107.2	107.3	108.9

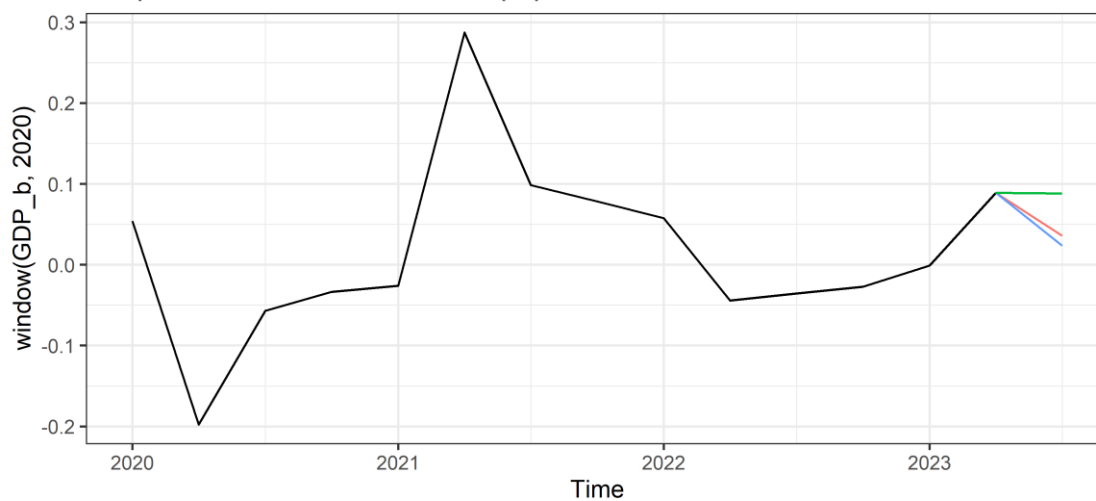
## Динамика моделируемых показателей

### ВВП, прирост в базовых ценах



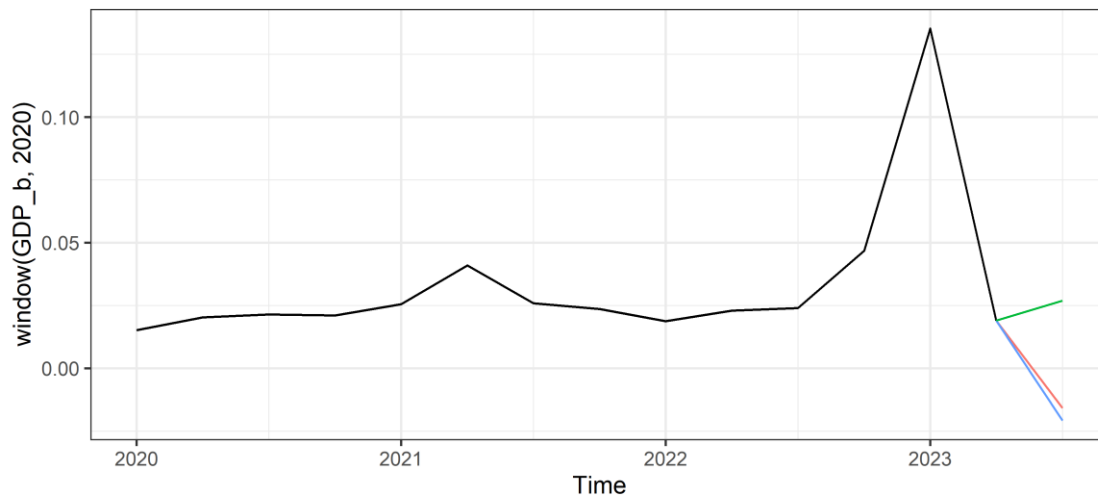
— Базовый сценарий — Оптимистичный сценарий — Пессимистичный сценарий

### Потребление домохозяйств, прирост в базовых ценах



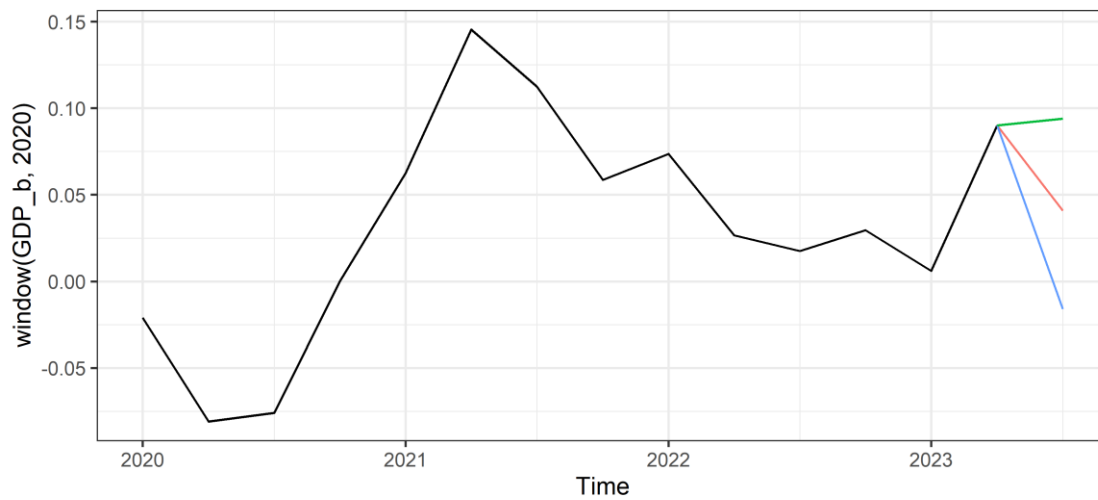
— Базовый сценарий — Оптимистичный сценарий — Пессимистичный сценарий

Гос. потребление, прирост в базовых ценах



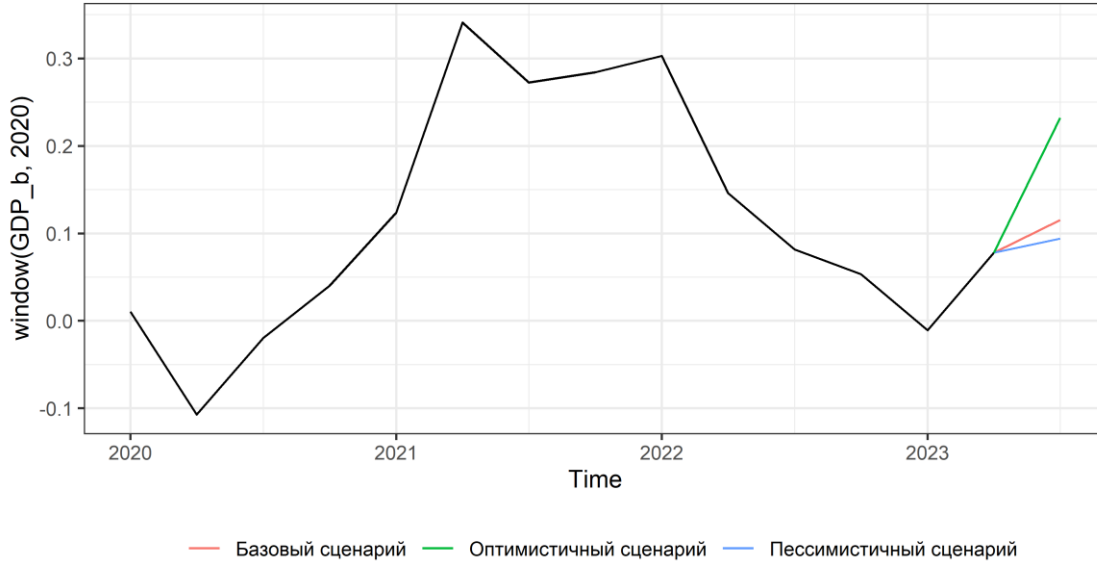
— Базовый сценарий — Оптимистичный сценарий — Пессимистичный сценарий

Вал. накопление основного капитала, прирост в базовых ценах

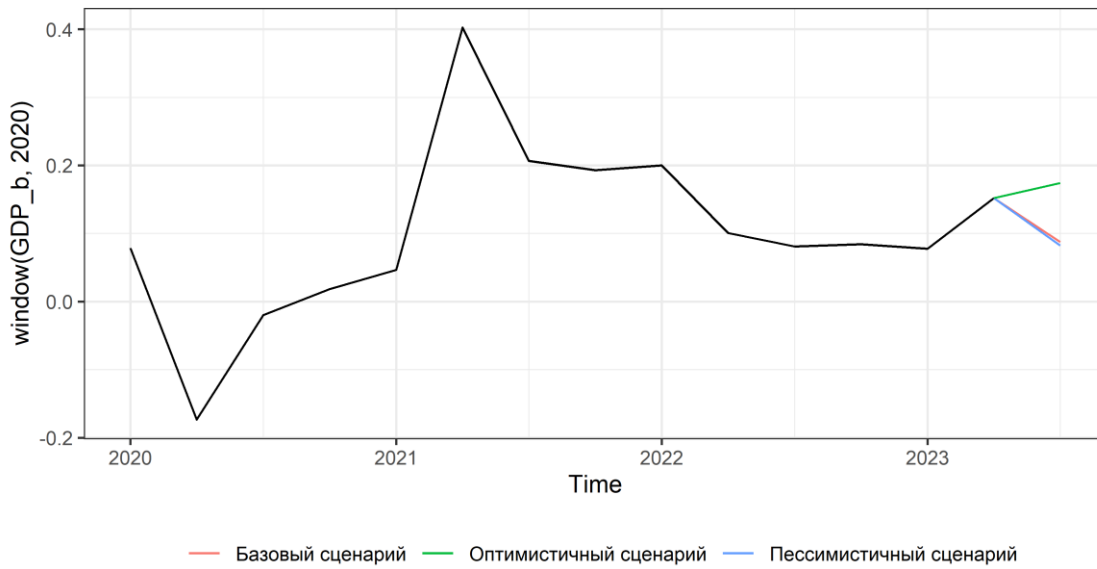


— Базовый сценарий — Оптимистичный сценарий — Пессимистичный сценарий

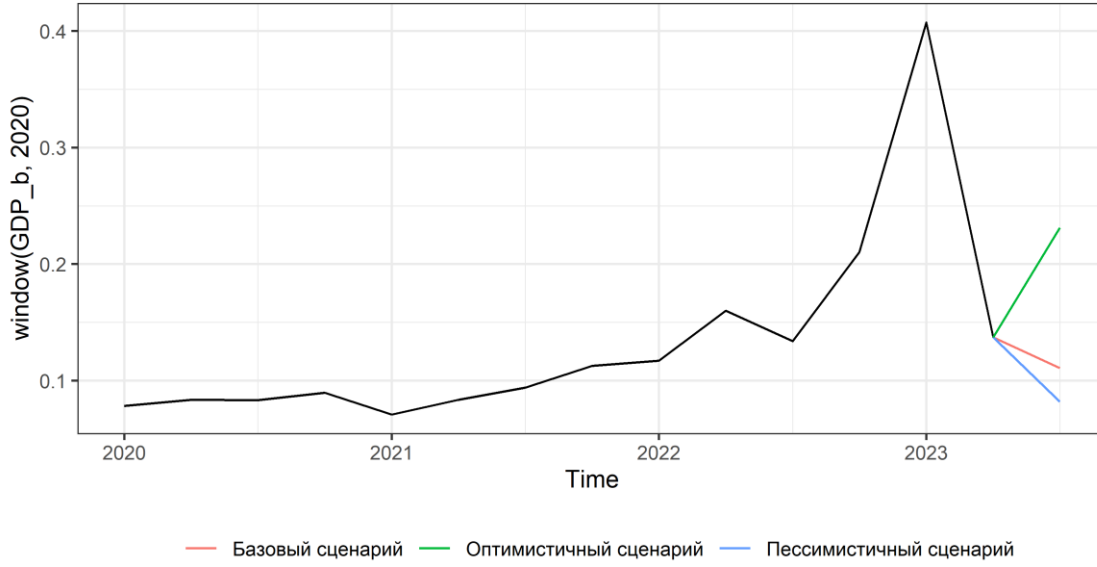
ВВП, прирост в текущих ценах



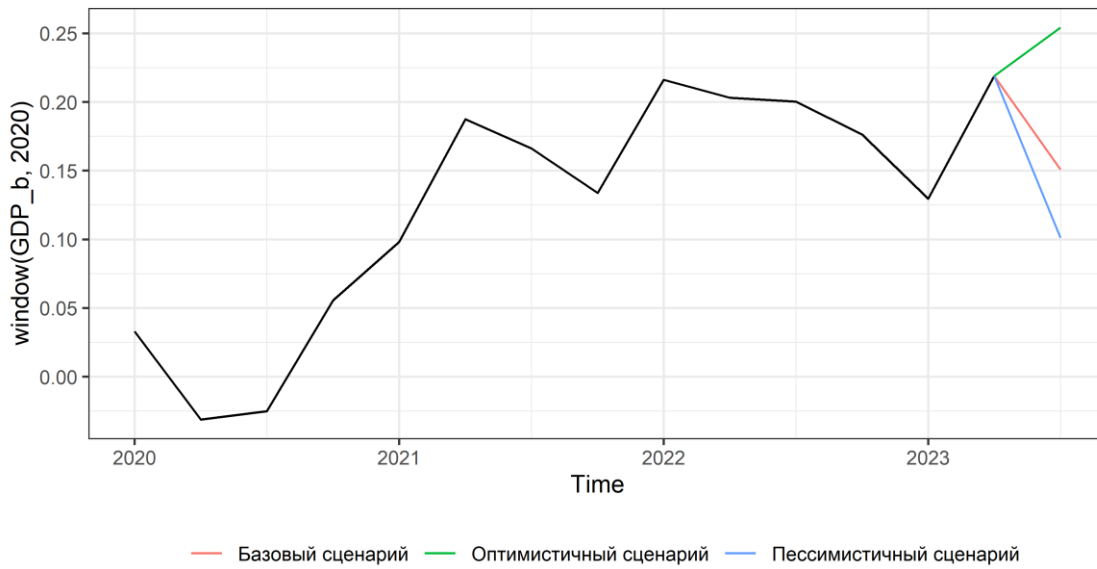
Потребление домохозяйств, прирост в текущих ценах



### Гос. потребление, прирост в текущих ценах

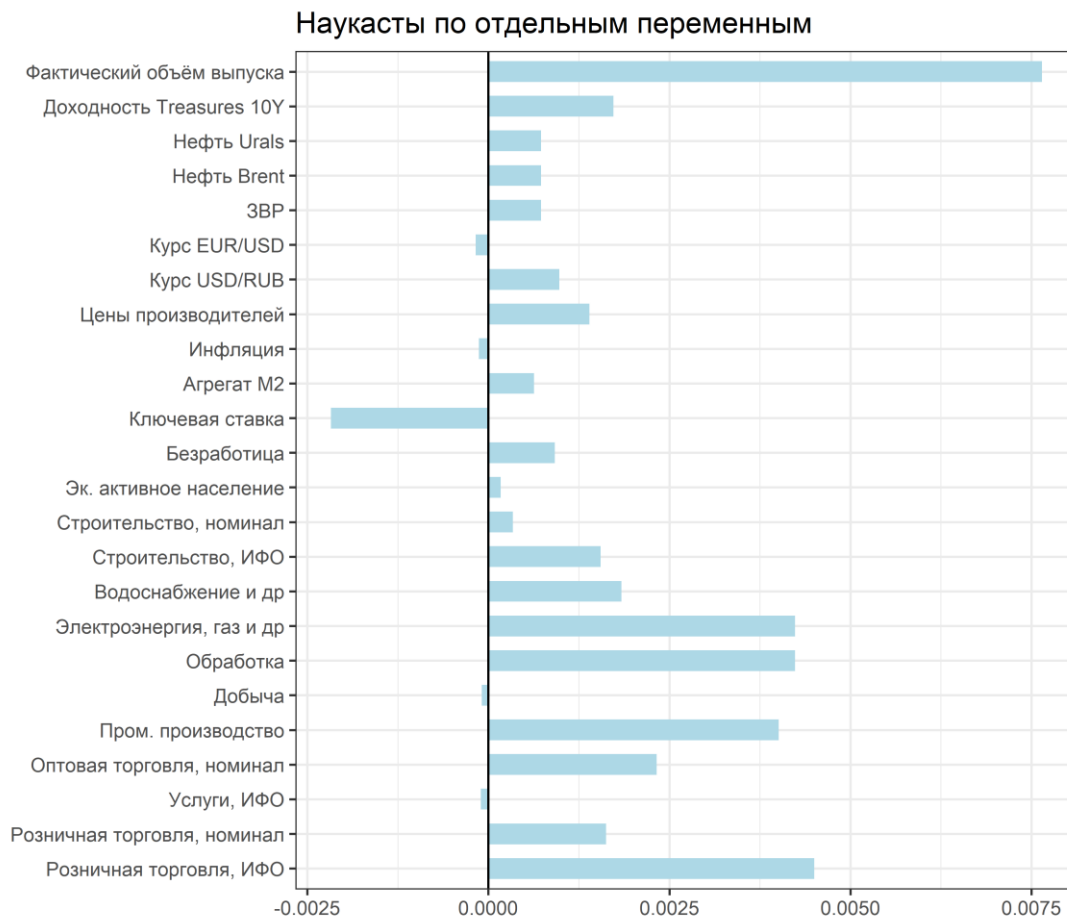


### Вал. накопление основного капитала, прирост в текущих ценах



## Декомпозиция наукастов ВВП по отдельным объясняющим переменным

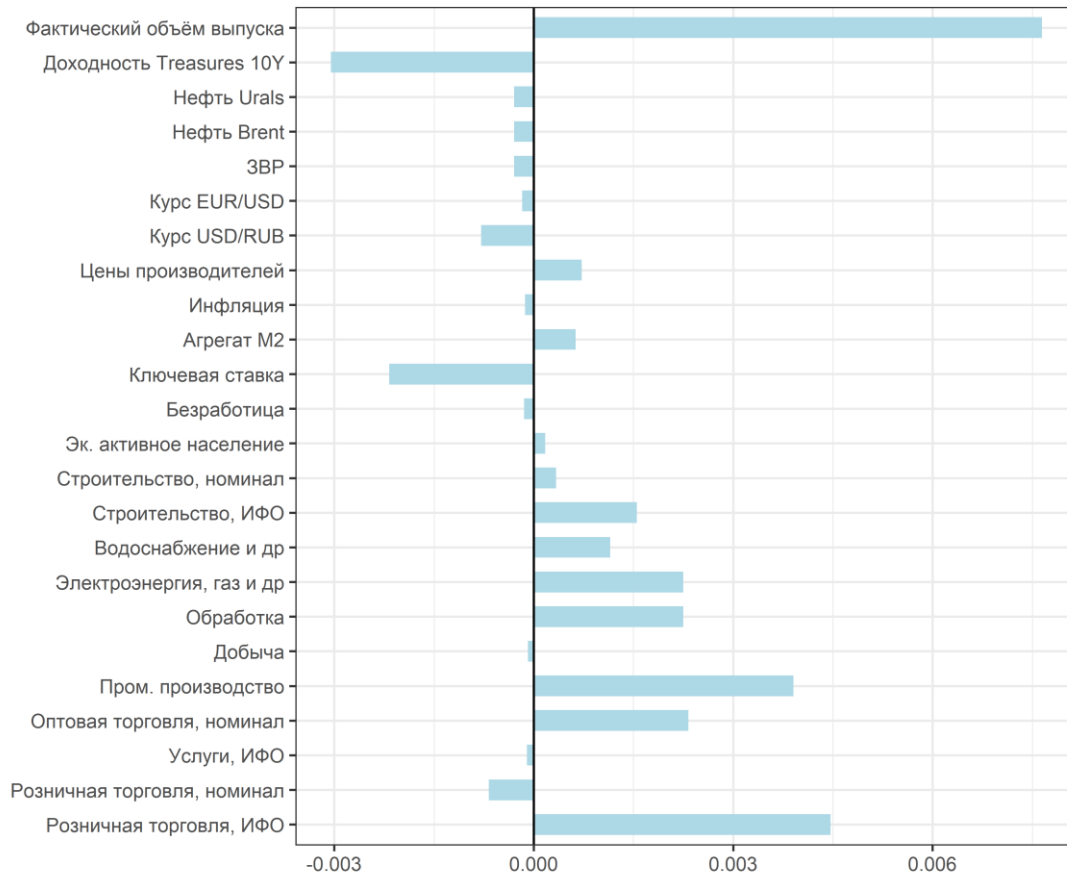
### Наукасты в базовом сценарии





# Пессимистичный сценарий

## Наукасты по переменным: Пессимистичный сценарий



## Оптимистичный сценарий

Наукасты по переменным: Оптимистичный сценарий

