

Nowcasting report

2024-03-05

Оценки текущего уровня базовых макроэкономических индикаторов России

На базе оперативной статистики Росстата и Банка России по основным макроэкономическим показателям рассчитаны актуальные оценки динамики ВВП и его элементов использования за последний квартал. В качестве инструмента оценки использовались эконометрические модели наукастинга типа MIDAS (в базовой версии, с регуляризацией, с марковским переключением).

Взвешенная оценка темпов прироста ВВП России в 1 квартале 2024 относительно соответствующего квартала предыдущего года составила 4.8%. В 4 квартале 2023 года аналогичный темп прироста составил 5.3%.

Наукасты ВВП и его компонент в текущих и базовых ценах по отношению к соответствующему периоду прошлого года:

Показатель	Наукаст, %
ВВП, прирост в базовых ценах	4.8
Потребление домохозяйств, прирост в базовых ценах	7.4
Гос. потребление, прирост в базовых ценах	-0.2
Вал. накопление основного капитала, прирост в базовых ценах	8.9
ВВП, прирост в текущих ценах	17.2
Потребление домохозяйств, прирост в текущих ценах	15.5
Гос. потребление, прирост в текущих ценах	18.9
Вал. накопление основного капитала, прирост в текущих ценах	16.1
Оплата труда наемных работников	13.1
Чистые налоги	12.9
Валовая прибыль	21.4
Сельское хозяйство, текущие цены	1.9
Добыча полезных ископаемых, текущие цены	15.1
Обработывающие производства, текущие цены	7.0
Обеспечение электроэнергией, текущие цены	2.6
Водоснабжение, водоотведение, текущие цены	6.2

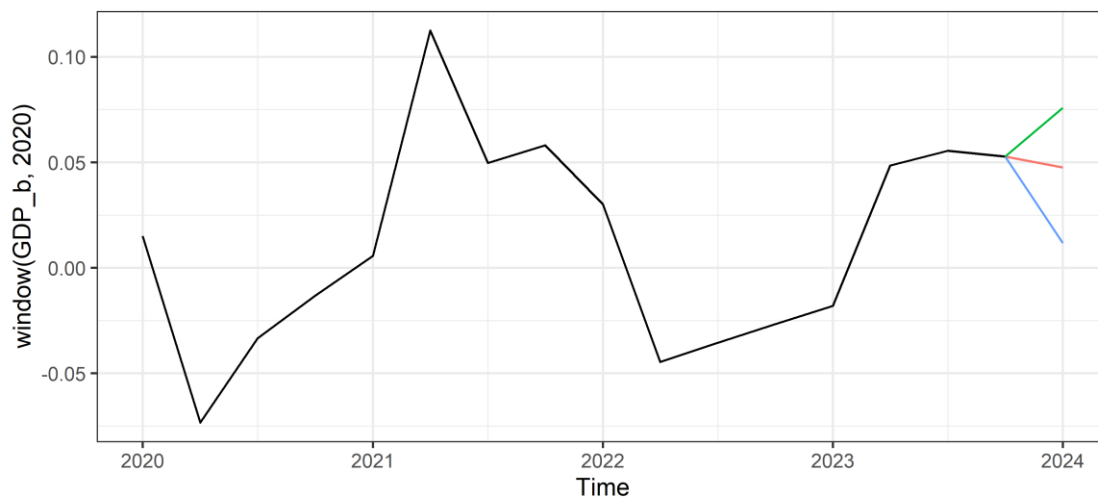
Показатель	Наукаст, %
Строительство, текущие цены	2.3
Торговля, текущие цены	3.3
Транспорт и хранение, текущие цены	9.6
Гостиницы и предприятия общепита, текущие цены	22.0
Информация и связь, текущие цены	5.0
Финансы и страхование, текущие цены	18.0
Операции с недвижимостью, текущие цены	6.3
Профессиональная, научная, техническая деятельность, текущие цены	9.2
Административная деятельность, текущие цены	2.6
Госуправление и обеспечение военной безопасности, текущие цены	19.7
Образование, текущие цены	6.8
Здравоохранение и соцслужбы, текущие цены	6.6
Культура, спорт, досуг, текущие цены	11.7
Прочие виды услуг, текущие цены	-6.0
Домохозяйства как работодатели, текущие цены	5.5

Текущие уровни всех объясняющих переменных, использованных при оценке модели:

Показатель	2023m9	2023m10	2023m11	2023m12	2024m1	2024m2
Розничная торговля, ИФО	0.109	0.121	0.103	0.101	0.101	0.101
Розничная торговля, номинал	0.167	0.186	0.172	0.177	0.466	0.466
Услуги, ИФО	104.4	105.6	104.5	104.7	106.2	106.2
Оптовая торговля, номинал	0.257	0.299	0.236	0.203	0.197	0.197
Пром. производство	0.079	0.069	0.047	0.050	0.077	0.077
Добыча	0.005	0.015	0.009	0.005	0.048	0.048
Обработка	0.143	0.112	0.085	0.084	0.105	0.105
Электроэнергия, газ и др	-0.016	0.031	-0.029	0.004	0.045	0.045
Водоснабжение и др	0.034	0.066	0.099	0.113	-0.157	-0.157
Строительство, ИФО	0.070	0.013	0.016	0.089	0.089	0.089
Строительство, номинал	0.140	0.096	0.148	0.166	0.166	0.166
Эк. активное население	0.019	0.017	0.015	0.021	-0.004	-0.004
Безработица	0.030	0.029	0.029	0.030	0.028	0.028
Ключевая ставка	13	15	15	16	16	16
Агрегат M2	0.206	0.205	0.204	0.194	0.197	0.197
Инфляция	100.87	100.83	101.11	100.73	100.86	100.86
Цены производителей	104.7	102.0	99.9	96.9	96.9	96.9
Курс USD/RUB	97.415	93.244	88.884	89.688	89.289	89.289
Курс EUR/USD	1.059	1.058	1.099	1.106	1.084	1.084
ЗВР	569.021	576.083	592.352	598.592	585.448	585.448
Нефть Brent	94.000	91.061	83.183	77.858	80.227	80.227
Нефть Urals	78.23	76.52	67.46	59.87	64.45	73.14
Доходность Treasures 10Y	4.361	4.787	4.497	4.012	4.037	4.217
Фактический объём выпуска	108.8	107.7	105.2	105.5	105.4	105.4

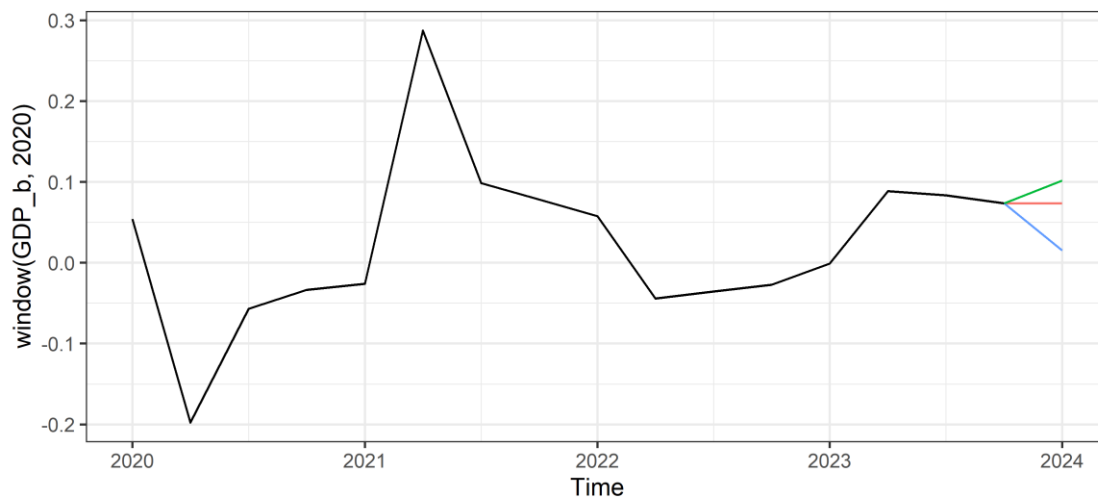
Динамика моделируемых показателей

ВВП, прирост в базовых ценах



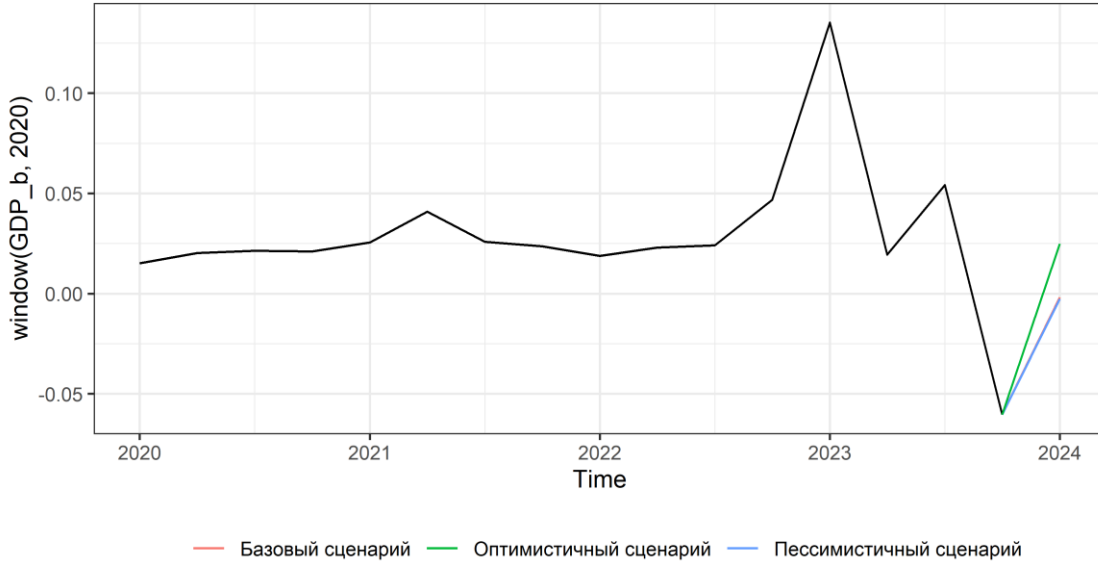
— Базовый сценарий — Оптимистичный сценарий — Пессимистичный сценарий

Потребление домохозяйств, прирост в базовых ценах

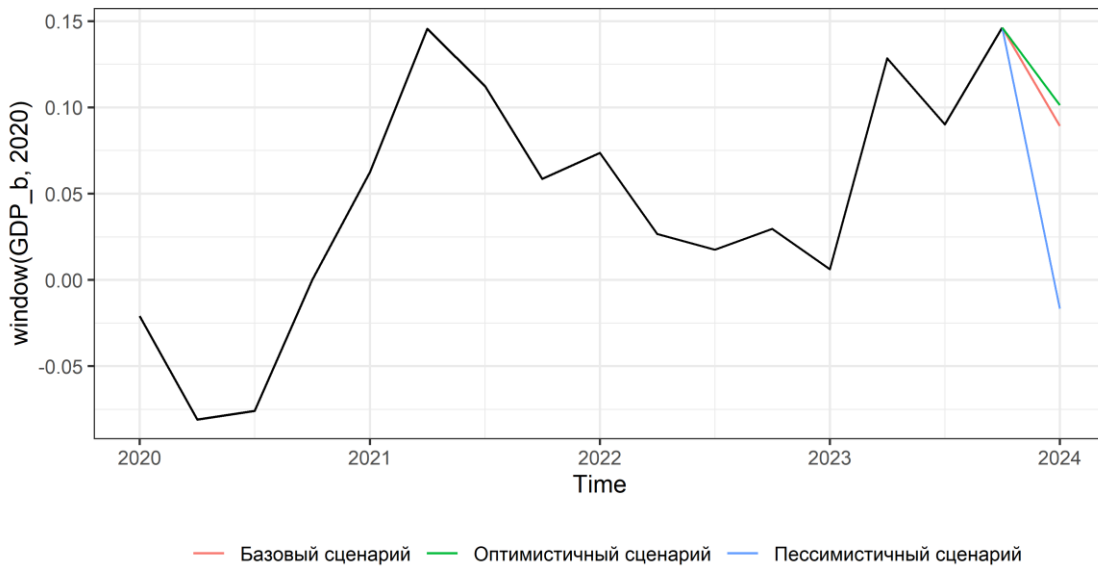


— Базовый сценарий — Оптимистичный сценарий — Пессимистичный сценарий

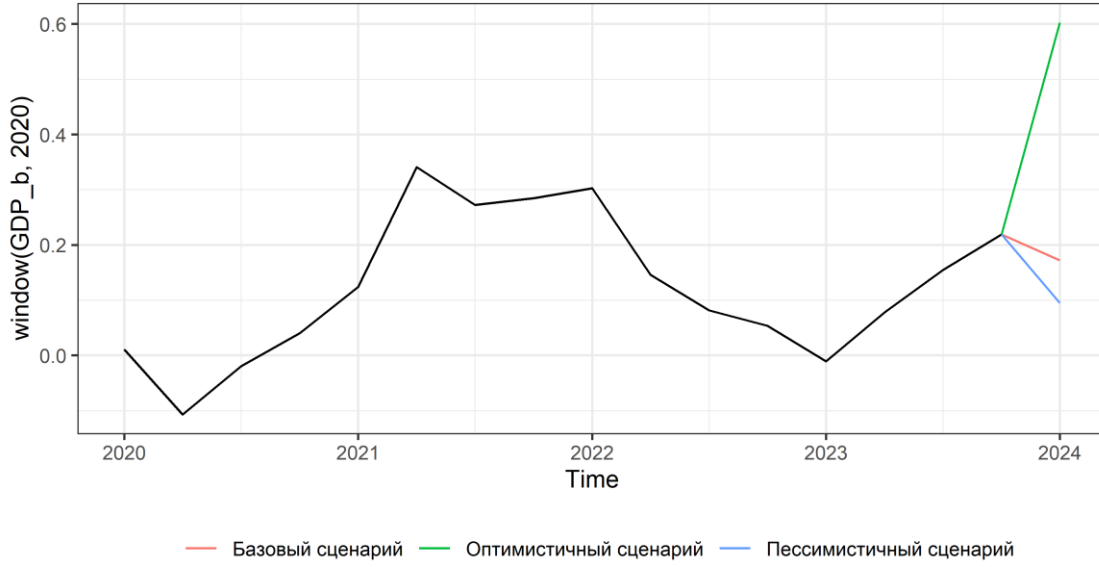
Гос. потребление, прирост в базовых ценах



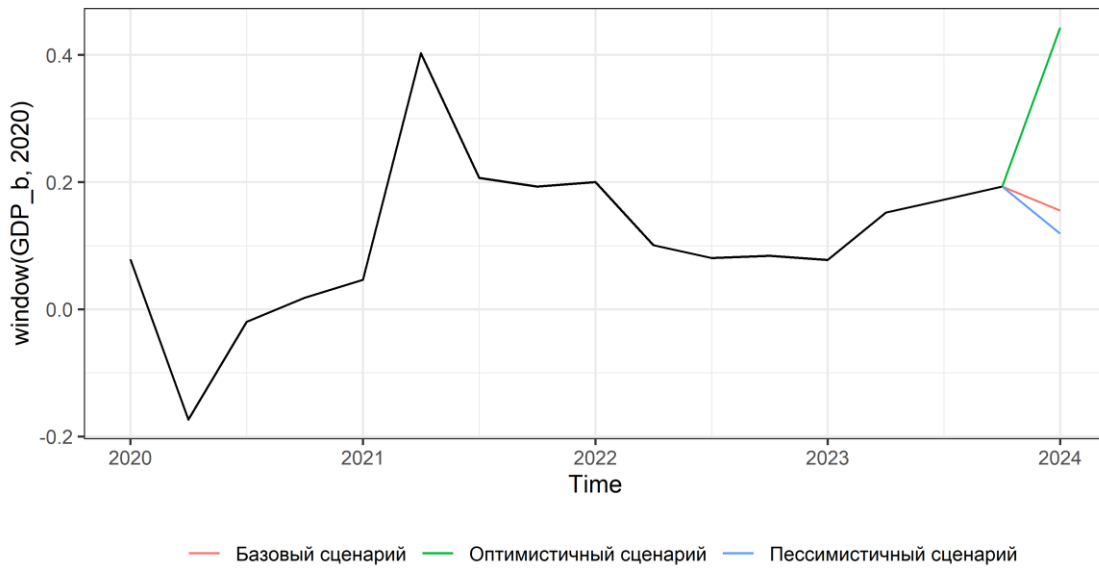
Вал. накопление основного капитала, прирост в базовых ценах



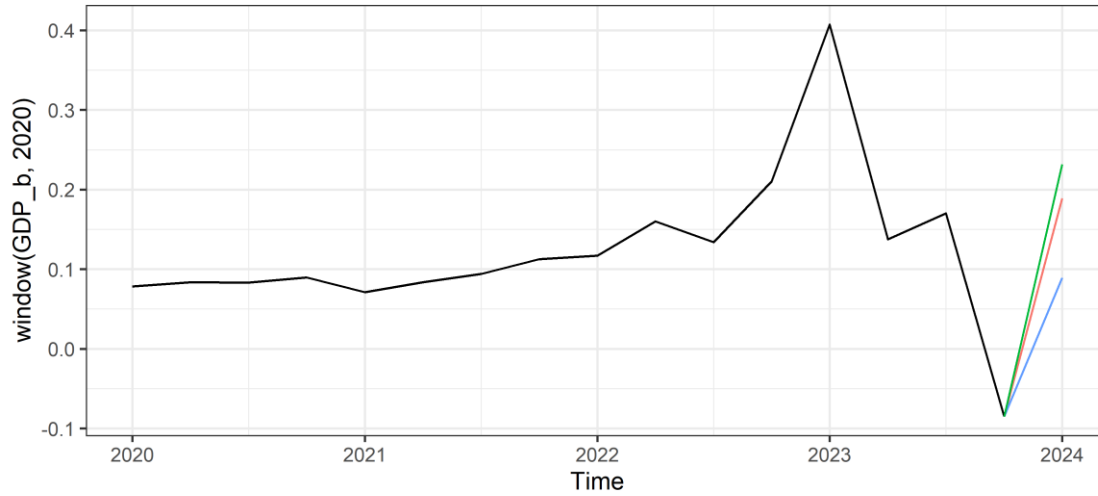
ВВП, прирост в текущих ценах



Потребление домохозяйств, прирост в текущих ценах

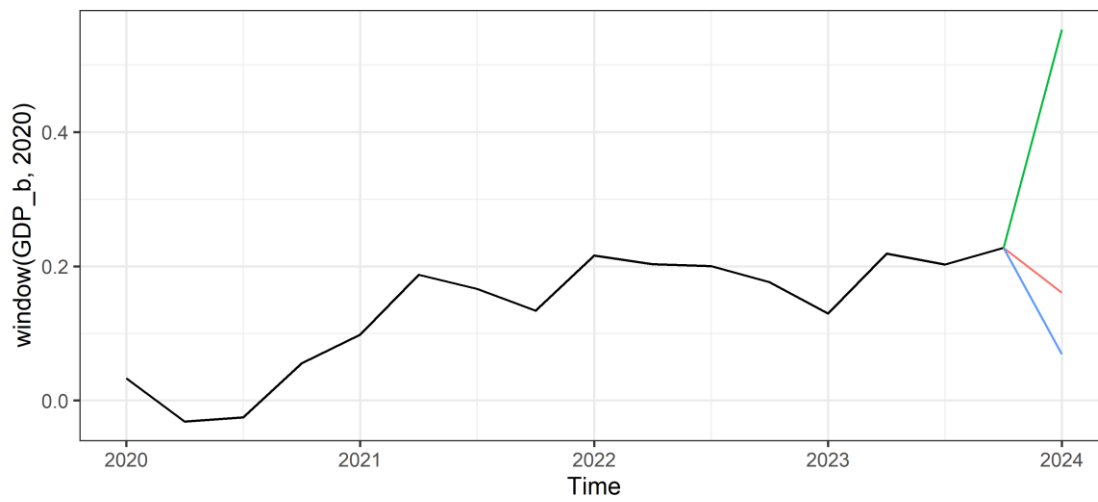


Гос. потребление, прирост в текущих ценах



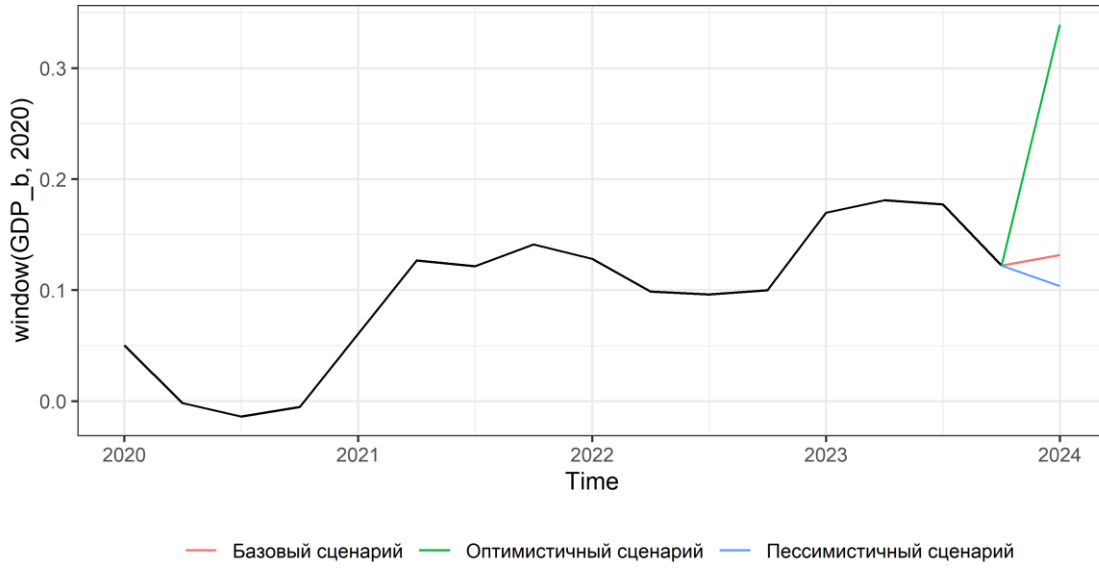
— Базовый сценарий — Оптимистичный сценарий — Пессимистичный сценарий

Вал. накопление основного капитала, прирост в текущих ценах

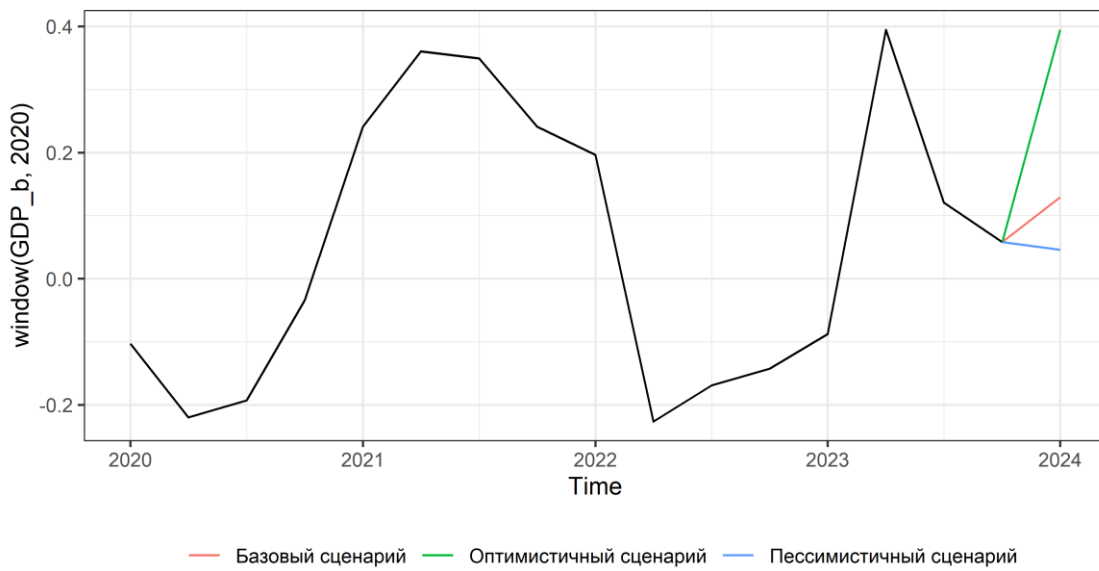


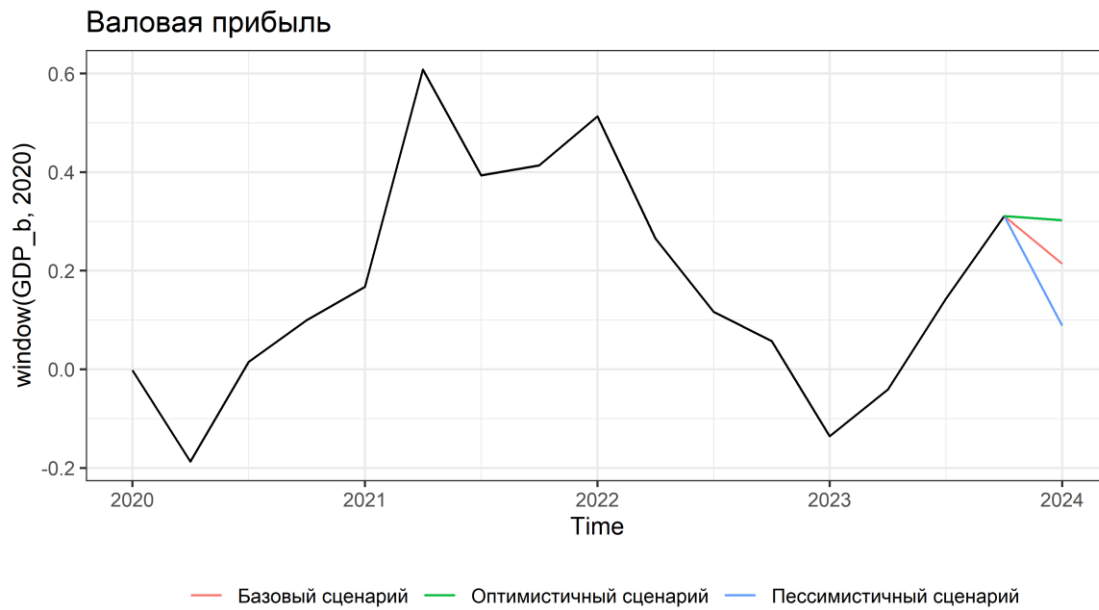
— Базовый сценарий — Оптимистичный сценарий — Пессимистичный сценарий

Оплата труда наемных работников



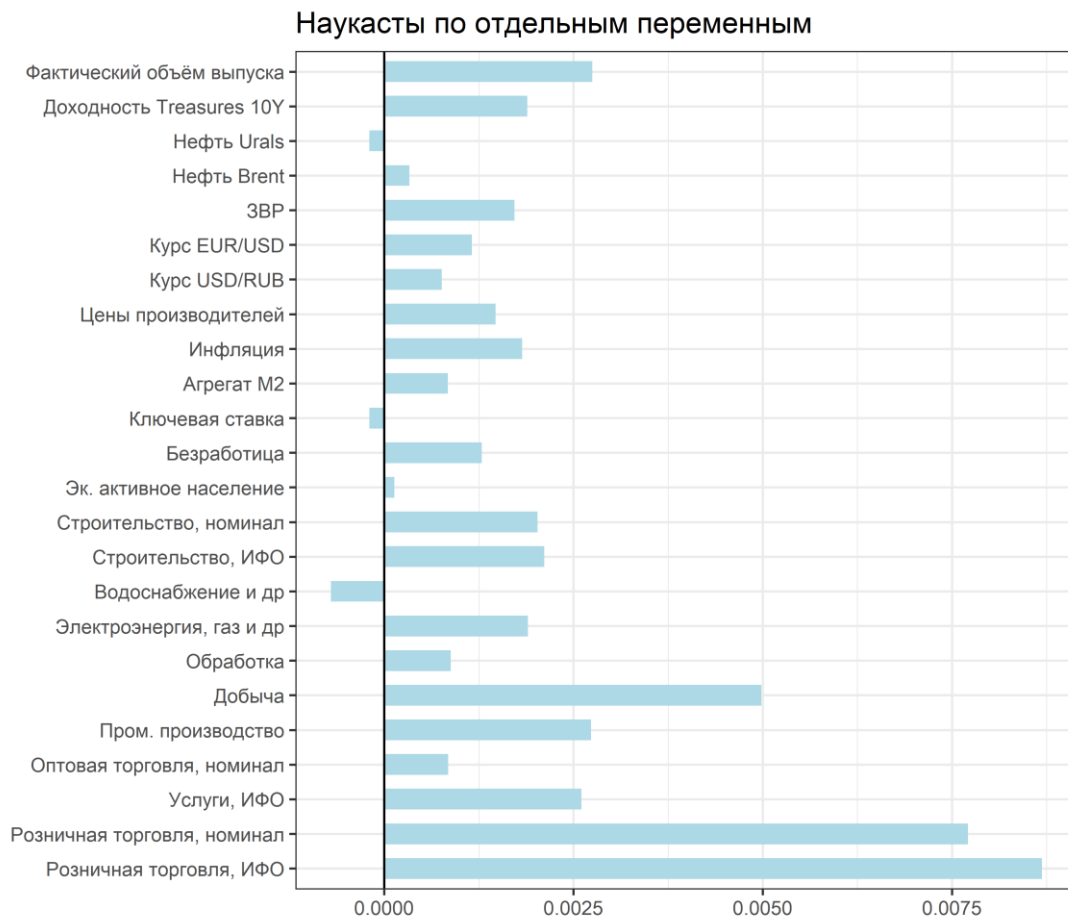
Чистые налоги





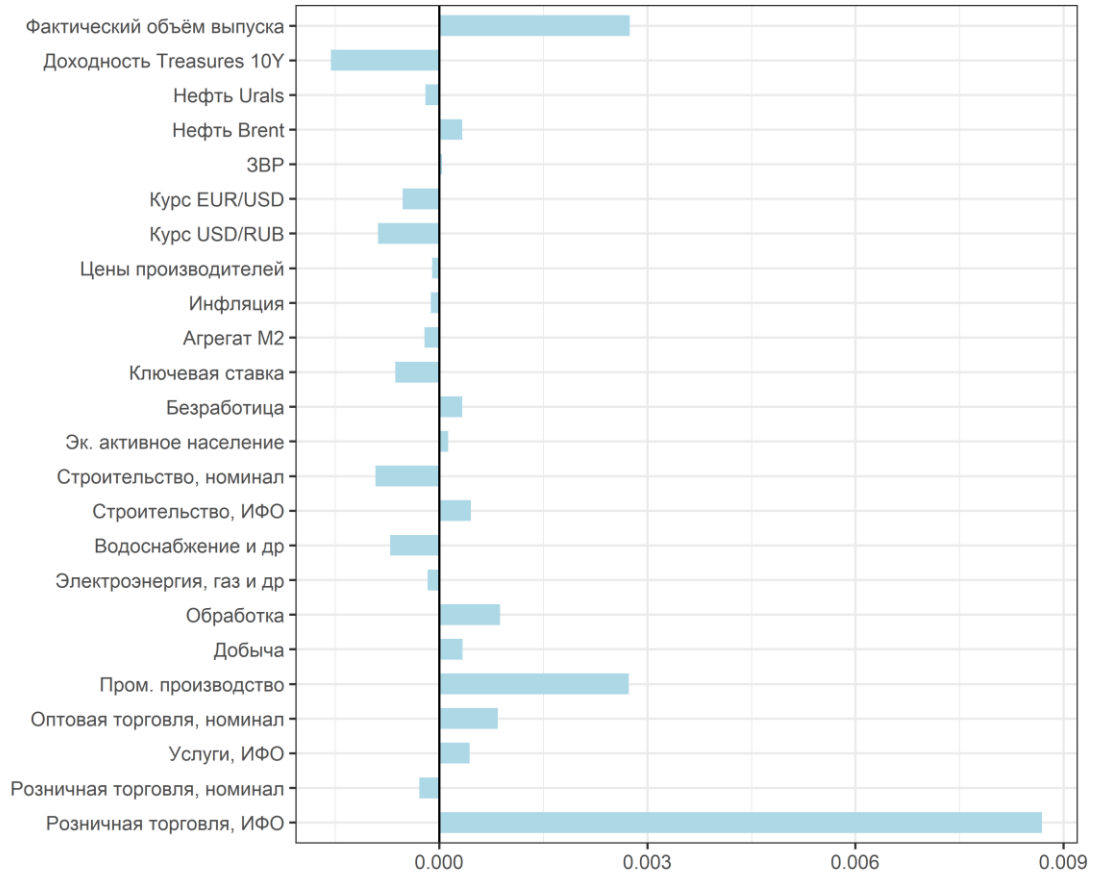
Декомпозиция наукастов ВВП по отдельным объясняющим переменным

Наукасты в базовом сценарии



Пессимистичный сценарий

Наукасты по переменным: Пессимистичный сценарий



Оптимистичный сценарий

Наукасты по переменным: Оптимистичный сценарий

