

Прогноз основных показателей банковской системы России
Лаборатория макроструктурного моделирования экономики России НИУ ВШЭ
август 2024

Краткосрочный прогноз

На горизонте 1 квартал (к 1 октября 2024 года) в предположении, что валютный курс выйдет на значение 88.0 рубля за доллар, а ключевая ставка останется на уровне 18%, ожидается рост к соответствующему периоду прошлого года:

- кредитов физических лиц на 19.6%,
- кредитов предприятиям и организациям на 18.2%,
- вкладов физических лиц на 34.8%,
- средств предприятий и организаций на 19.4%.

Среднесрочный прогноз

На горизонте 1 год (к 1 июля 2025 года) в предположении, что валютный курс выйдет на значение 90.9 рубля за доллар, а ключевая ставка будет снижена до 16%, ожидается рост к соответствующему периоду прошлого года:

- кредитов физических лиц на 22.1%,
- кредитов предприятиям и организациям 22.9%,
- вкладов физических лиц 24%,
- средств предприятий и организаций 22.2%.

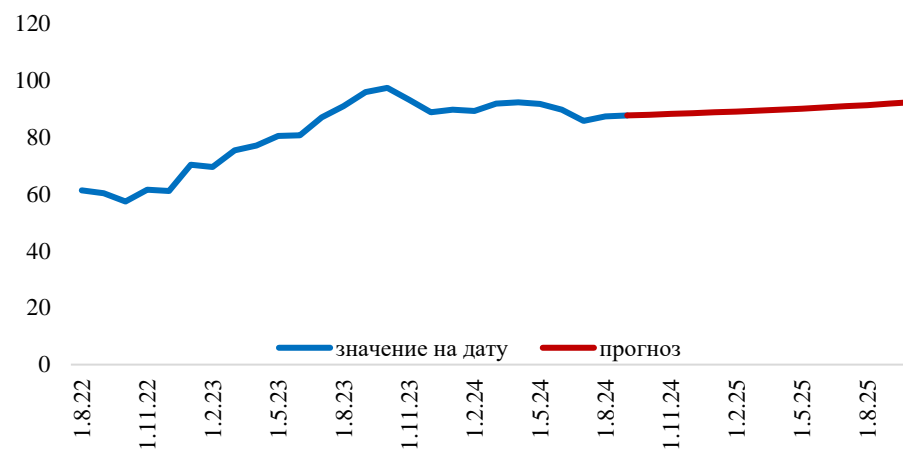
Источник статистических данных: Банк России.

Прогноз получен с помощью модели банковской системы России, представленной в работах:

[1] Пильник Н.П., Радионов С.А., Языков А.А. Модель оптимального поведения современной российской банковской системы // Экономический журнал ВШЭ. 2018. Т. 22. № 3. С. 418-447.

[2] Radionov S., Pilnik N., Pospelov I. G. The Relaxation of Complementary Slackness Conditions as a Regularization Method for Optimal Control Problems // Advances in Systems Science and Applications. 2019. Vol. 19. No. 2. P. 44-62.

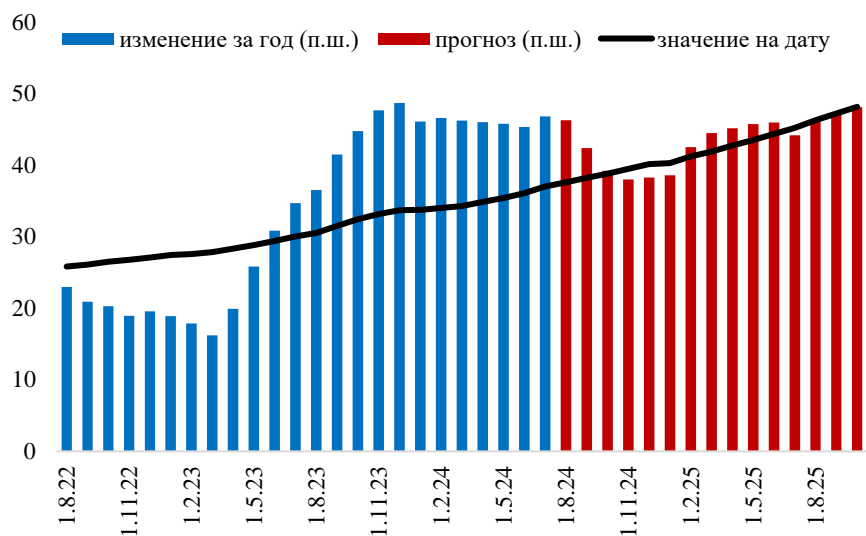
Сценарий курса доллара США к рублю



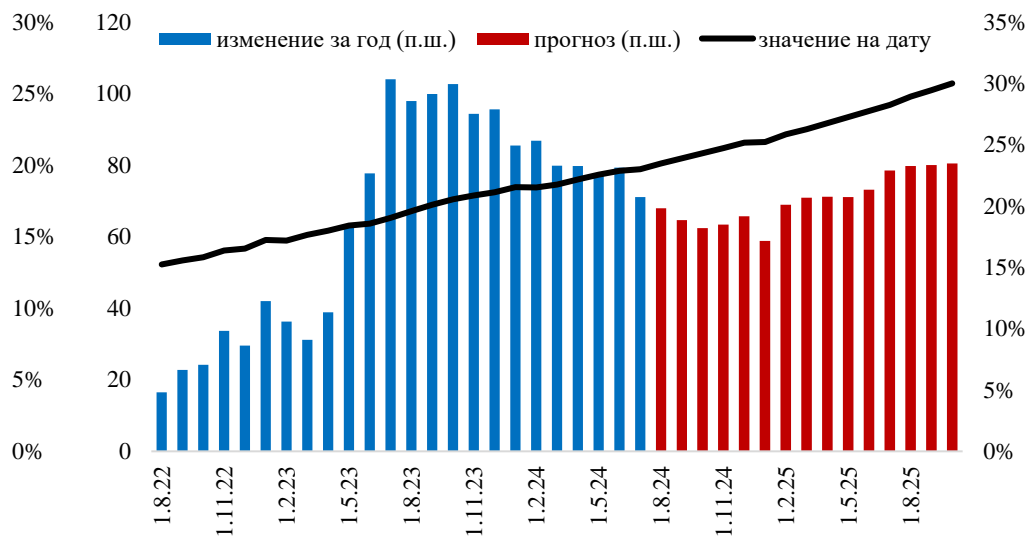
Сценарий ключевой ставки



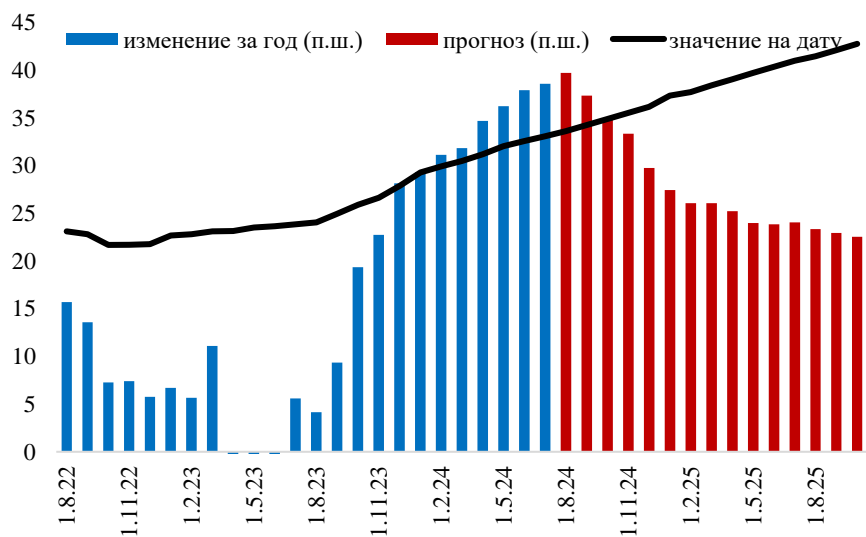
Кредиты физическим лицам, трлн. руб.



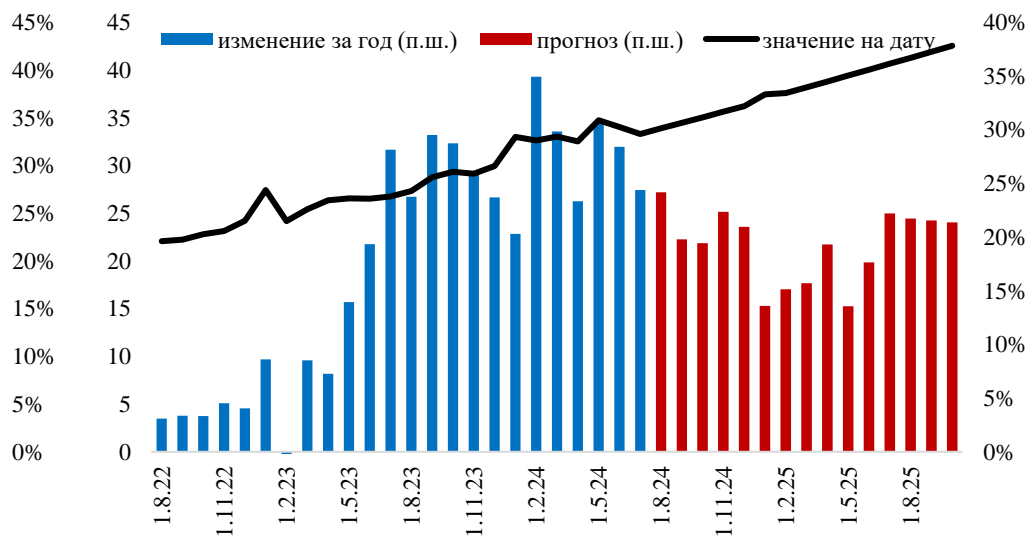
Кредиты предприятиям и организациям, трлн. руб.



Вклады физических лиц, трлн. руб.



Средства предприятий и организаций, трлн. руб.



Внешние параметры прогноза

Таблица 1 – Прогнозы валютного курса и процентных ставок

	01.07.24	01.08.24	01.09.24	01.10.24	01.01.25	01.04.25	01.07.25	01.10.25
	факт	прогноз						
Макроэкономические переменные								
Курс доллара США к рублю (на указанную дату)	85.7	87.3	87.7	88.0	88.8	89.7	90.9	92.3
Ключевая ставка (средняя за предыдущий месяц)	16.0	16.0	18.0	18.0	18.0	17.0	16.0	15.0
Процентные ставки								
- по кредитам физическим лицам (в рублях)	15.6	16.1	17.2	17.8	19.5	20.5	21.2	21.5
- по кредитам организациям (в рублях)	15.7	15.8	17.4	17.5	18.1	17.8	17.3	16.8
- по депозитам физических лиц (в рублях)	16.2	14.3	15.0	14.2	13.3	12.2	11.4	10.7
- по депозитам организаций (в рублях)	14.8	14.6	16.2	16.0	15.6	14.6	13.6	12.7
- по кредитам физическим лицам (в валюте)	10.4	11.1	11.8	12.5	14.3	15.2	15.5	15.4
- по кредитам организациям (в валюте)	8.1	8.3	8.7	9.0	9.6	9.8	9.7	9.5
- по депозитам физических лиц (в валюте)	1.8	1.8	2.4	2.4	2.4	2.2	2.0	1.8
- по депозитам организаций (в валюте)	0.5	0.7	0.9	0.9	1.1	1.2	1.1	1.1

Прогноз основных показателей банковской системы России

Таблица 2 – Прогноз основных показателей банковской системы России (активы), трлн руб. (в скобках – прирост к соответствующему месяцу прошлого года)

	01.07.24	01.08.24	01.09.24	01.10.24	01.01.25	01.04.25	01.07.25	01.10.25
	факт	прогноз						
Высоколиквидные активы	11.91	11.45 (-4.1%)	11.64 (-11.6%)	11.82 (-3%)	12.74 (1.8%)	12.89 (-1.1%)	13.55 (13.8%)	14.33 (21.2%)
- в рублях	6.18	7.36 (18.7%)	7.51 (9.8%)	7.65 (20.9%)	8.50 (30.8%)	8.51 (25.8%)	9.03 (46.1%)	9.64 (25.9%)
- в валюте	5.72	4.09 (-28.7%)	4.13 (-34.7%)	4.17 (-28.8%)	4.24 (-29.5%)	4.38 (-30.1%)	4.52 (-21%)	4.69 (12.6%)
Кредиты физическим лицам	37.03	37.60 (23.1%)	38.20 (21.2%)	38.81 (19.6%)	40.27 (19.3%)	42.71 (22.6%)	45.21 (22.1%)	48.14 (24.1%)
- в рублях	37.00	37.57 (23.2%)	38.17 (21.3%)	38.78 (19.7%)	40.25 (19.3%)	42.69 (22.6%)	45.19 (22.1%)	48.12 (24.1%)
- в валюте	0.03	0.03 (-27.9%)	0.03 (-30.6%)	0.03 (-32.3%)	0.02 (-31.8%)	0.02 (-38.2%)	0.02 (-30.4%)	0.02 (-30.9%)
Кредиты предприятиям и организациям	78.81	80.43 (19.8%)	81.86 (18.9%)	83.28 (18.2%)	86.49 (17.2%)	91.73 (20.7%)	96.85 (22.9%)	102.83 (23.5%)
- в рублях	66.97	68.31 (22.5%)	69.67 (22.3%)	71.02 (21.5%)	74.08 (19.7%)	79.07 (24.8%)	83.90 (25.3%)	89.50 (26%)
- в валюте	11.84	12.11 (6.4%)	12.19 (2.3%)	12.26 (2%)	12.40 (3.8%)	12.67 (0.5%)	12.95 (9.4%)	13.33 (8.7%)
Обязательные резервы	0.50	0.51 (88.2%)	0.52 (90.4%)	0.52 (92.8%)	0.55 (103.2%)	0.57 (12.3%)	0.59 (16.2%)	0.60 (15%)
Прочие активы	48.43	49.70 (17.8%)	49.74 (13.6%)	49.82 (13.5%)	53.17 (11.8%)	51.46 (7.7%)	50.70 (4.7%)	50.10 (0.6%)
Всего активов	176.68	179.69 (18.2%)	181.96 (15.4%)	184.25 (15.7%)	193.21 (15.1%)	199.35 (15.8%)	206.90 (17.1%)	216.01 (17.2%)

Таблица 3 – Прогноз основных показателей банковской системы России (обязательства и капитал), трлн руб. (в скобках – прирост к соответствующему месяцу прошлого года)

	01.07.24	01.08.24	01.09.24	01.10.24	01.01.25	01.04.25	01.07.25	01.10.25
	факт	прогноз						
Вклады физических лиц	33.06	33.61 (39.7%)	34.25 (37.3%)	34.89 (34.8%)	37.32 (27.4%)	39.03 (25.2%)	41.00 (24%)	42.75 (22.5%)
- в рублях	30.82	31.35 (46%)	32.00 (43.7%)	32.65 (40.6%)	35.02 (30.4%)	36.80 (28.1%)	38.80 (25.9%)	40.61 (24.4%)
- в валюте	2.24	2.26 (-12.7%)	2.25 (-16%)	2.24 (-15.6%)	2.30 (-5.8%)	2.24 (-8.5%)	2.20 (-1.6%)	2.14 (-4.3%)
Средства предприятий и организаций	33.29	33.91 (24.2%)	34.48 (19.8%)	35.05 (19.4%)	37.47 (13.6%)	38.81 (19.3%)	40.68 (22.2%)	42.55 (21.4%)
- в рублях	26.51	26.99 (32%)	27.53 (29.2%)	28.08 (29.3%)	30.43 (18.2%)	31.69 (26.4%)	33.47 (26.2%)	35.20 (25.4%)
- в валюте	6.78	6.93 (0.7%)	6.95 (-6.9%)	6.97 (-8.7%)	7.04 (-3%)	7.12 (-4.5%)	7.21 (6.3%)	7.35 (5.4%)
Счета предприятий и физических лиц	37.71	37.94 (4.6%)	38.20 (4.2%)	38.47 (6.4%)	39.29 (8.3%)	40.16 (8.6%)	41.09 (9%)	42.85 (11.4%)
Привлеченные МБК - от ЦБ	3.85	4.29 (0.5%)	4.23 (-7.4%)	4.18 (-2.2%)	4.05 (-22.6%)	3.95 (-17.8%)	3.86 (0.4%)	4.10 (-1.9%)
Средства иностранных организаций	0.87	0.87 (-21.4%)	0.86 (-25.1%)	0.85 (-26.1%)	0.81 (-19%)	0.78 (-20.5%)	0.75 (-13.2%)	0.73 (-14.1%)
Прочие обязательства	52.66	53.56 (16.8%)	54.24 (12.7%)	54.92 (12.3%)	57.59 (17.8%)	59.42 (16.8%)	61.67 (17.1%)	64.39 (17.2%)
Всего обязательств	161.44	164.19 (18.2%)	166.26 (15.3%)	168.36 (15.5%)	176.55 (14.9%)	182.16 (15.7%)	189.05 (17.1%)	197.37 (17.2%)
Балансовый капитал	15.24	15.50 (17.6%)	15.70 (17.1%)	15.89 (17.3%)	16.67 (16.8%)	17.20 (16.5%)	17.85 (17.1%)	18.63 (17.2%)
Итого обязательства и капитал	176.68	179.69 (18.2%)	181.96 (15.4%)	184.25 (15.7%)	193.21 (15.1%)	199.35 (15.8%)	206.90 (17.1%)	216.01 (17.2%)