

**Прогноз основных показателей банковской системы России**  
Лаборатория макроструктурного моделирования экономики России НИУ ВШЭ  
сентябрь 2024

**Краткосрочный прогноз**

На горизонте 1 квартал (к 1 ноября 2024 года) в предположении, что валютный курс выйдет на значение 92.3 рубля за доллар, а ключевая ставка останется на уровне 19%, ожидается рост к соответствующему периоду прошлого года:

- кредитов физических лиц на 19.8%,
- кредитов предприятиям и организациям на 21.0%,
- вкладов физических лиц на 32.7%,
- средств предприятий и организаций на 22.8%.

**Среднесрочный прогноз**

На горизонте 1 год (к 1 октября 2025 года) в предположении, что валютный курс выйдет на значение 95.7 рубля за доллар, а ключевая ставка будет снижена до 16%, ожидается рост к соответствующему периоду прошлого года:

- кредитов физических лиц на 26.5%,
- кредитов предприятиям и организациям 23.1%,
- вкладов физических лиц 25.3%,
- средств предприятий и организаций 22.1%.

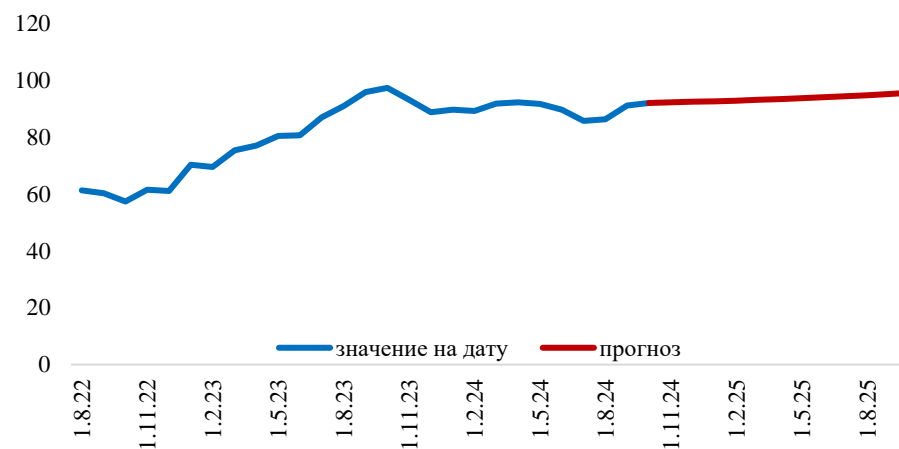
Источник статистических данных: Банк России.

Прогноз получен с помощью модели банковской системы России, представленной в работах:

[1] Пильник Н.П., Радионов С.А., Языков А.А. Модель оптимального поведения современной российской банковской системы // Экономический журнал ВШЭ. 2018. Т. 22. № 3. С. 418-447.

[2] Radionov S., Pilnik N., Pospelov I. G. The Relaxation of Complementary Slackness Conditions as a Regularization Method for Optimal Control Problems // Advances in Systems Science and Applications. 2019. Vol. 19. No. 2. P. 44-62.

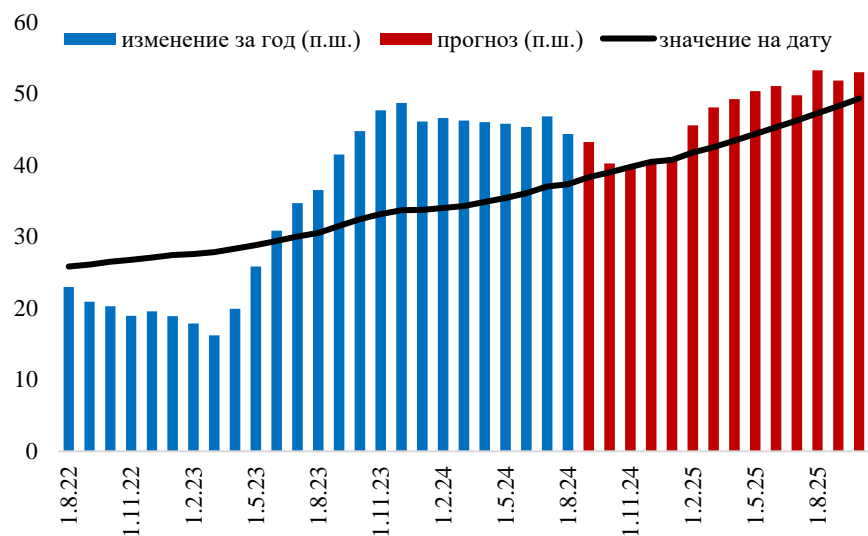
Сценарий курса доллара США к рублю



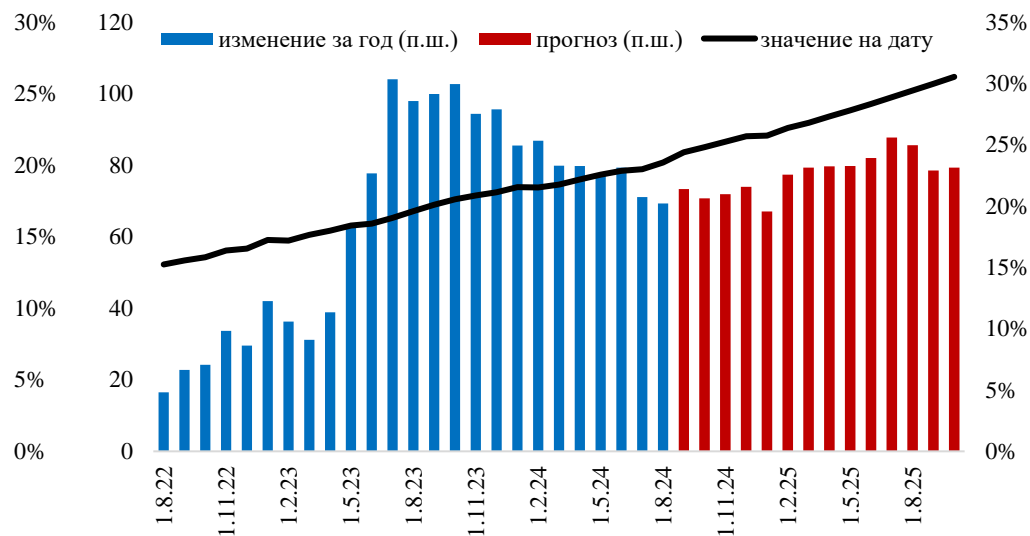
Сценарий ключевой ставки



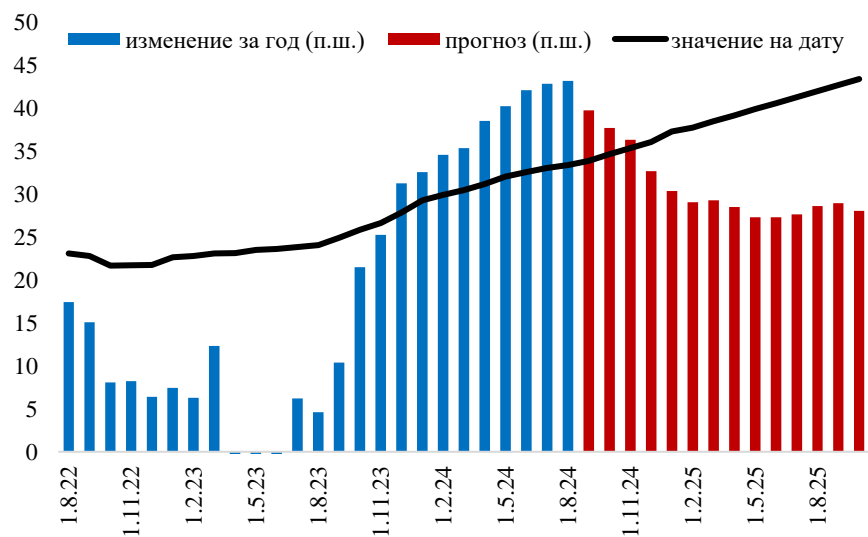
Кредиты физическим лицам, трлн. руб.



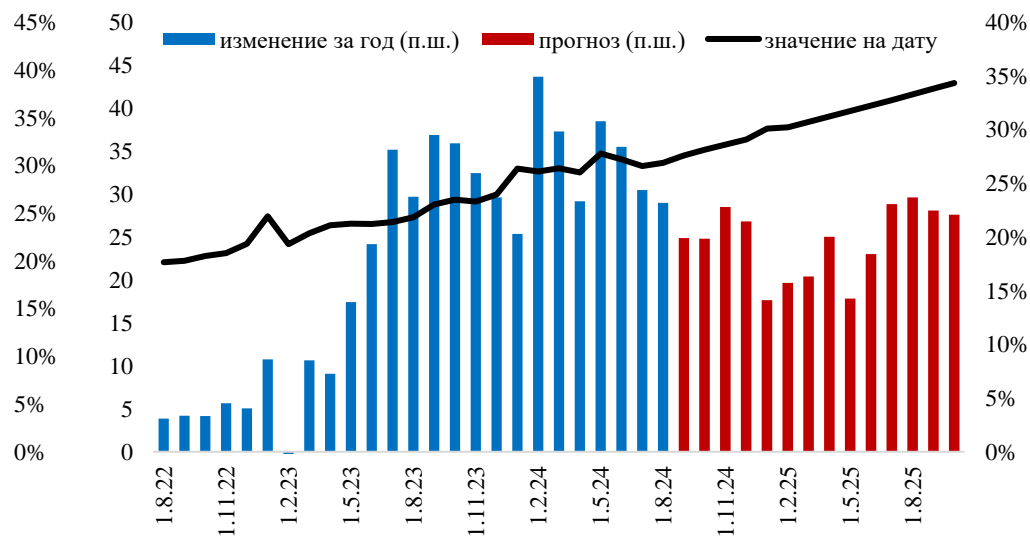
Кредиты предприятиям и организациям, трлн. руб.



Вклады физических лиц, трлн. руб.



Средства предприятий и организаций, трлн. руб.



## Внешние параметры прогноза

Таблица 1 – Прогнозы валютного курса и процентных ставок

	01.08.24	01.09.24	01.10.24	01.11.24	01.01.25	01.04.25	01.07.25	01.10.25
	факт	прогноз						
Макроэкономические переменные								
Курс доллара США к рублю (на указанную дату)	86.3	91.2	92.1	92.3	92.7	93.5	94.5	95.7
Ключевая ставка (средняя за предыдущий месяц)	16.0	18.0	19.0	19.0	19.0	18.0	17.0	16.0
Процентные ставки								
- по кредитам физическим лицам (в рублях)	19.4	20.2	20.9	21.4	22.3	23.2	23.6	23.8
- по кредитам организациям (в рублях)	16.3	17.8	18.7	18.9	19.2	18.9	18.5	17.9
- по депозитам физических лиц (в рублях)	16.1	16.1	15.8	14.9	14.2	13.0	12.2	11.4
- по депозитам организаций (в рублях)	15.1	16.6	17.2	17.0	16.7	15.5	14.5	13.6
- по кредитам физическим лицам (в валюте)	10.4	11.2	12.1	12.9	14.3	15.6	16.1	16.1
- по кредитам организациям (в валюте)	8.4	8.9	9.3	9.5	10.0	10.2	10.2	10.0
- по депозитам физических лиц (в валюте)	1.5	2.2	2.5	2.5	2.5	2.3	2.1	1.9
- по депозитам организаций (в валюте)	0.5	0.8	1.0	1.1	1.2	1.2	1.2	1.2

## Прогноз основных показателей банковской системы России

Таблица 2 – Прогноз основных показателей банковской системы России (активы), трлн руб. (в скобках – прирост к соответствующему месяцу прошлого года)

	01.08.24	01.09.24	01.10.24	01.11.24	01.01.25	01.04.25	01.07.25	01.10.25
	факт	прогноз						
Высоколиквидные активы	11.59	11.90 (-9.6%)	12.10 (-0.7%)	12.29 (6.2%)	13.01 (4%)	13.17 (1.1%)	13.85 (16.3%)	14.59 (20.5%)
- в рублях	6.02	7.62 (11.5%)	7.76 (22.6%)	7.92 (31.7%)	8.62 (32.5%)	8.65 (27.8%)	9.20 (48.7%)	9.78 (26%)
- в валюте	5.57	4.28 (-32.3%)	4.34 (-25.8%)	4.37 (-21.4%)	4.40 (-26.9%)	4.52 (-27.8%)	4.66 (-18.6%)	4.81 (10.7%)
Кредиты физическим лицам	37.31	38.33 (21.6%)	38.97 (20.1%)	39.72 (19.8%)	40.70 (20.6%)	43.42 (24.6%)	46.23 (24.9%)	49.30 (26.5%)
- в рублях	37.28	38.30 (21.7%)	38.95 (20.2%)	39.70 (19.8%)	40.68 (20.6%)	43.40 (24.7%)	46.21 (24.9%)	49.28 (26.5%)
- в валюте	0.03	0.03 (-24.9%)	0.03 (-26.2%)	0.03 (-23.3%)	0.02 (-24.7%)	0.02 (-31.7%)	0.02 (-23.1%)	0.02 (-30.8%)
Кредиты предприятиям и организациям	80.70	83.60 (21.4%)	85.00 (20.6%)	86.52 (21%)	88.25 (19.6%)	93.62 (23.2%)	98.96 (25.6%)	104.66 (23.1%)
- в рублях	68.69	70.83 (24.4%)	72.10 (23.4%)	73.57 (22.9%)	75.26 (21.6%)	80.41 (26.9%)	85.49 (27.7%)	90.88 (26.1%)
- в валюте	12.02	12.77 (7.1%)	12.90 (7.3%)	12.95 (11.2%)	12.99 (8.8%)	13.21 (4.8%)	13.47 (13.8%)	13.78 (6.8%)
Обязательные резервы	0.50	0.51 (88.4%)	0.52 (91.5%)	0.53 (94%)	0.55 (102.4%)	0.57 (12.2%)	0.59 (16.3%)	0.61 (16.6%)
Прочие активы	52.62	52.37 (19.6%)	52.75 (20.1%)	52.45 (15%)	55.55 (16.8%)	53.44 (11.8%)	52.29 (8%)	50.81 (-3.7%)
Всего активов	182.72	186.71 (18.5%)	189.35 (18.9%)	191.52 (18.1%)	198.07 (17.9%)	204.21 (18.6%)	211.92 (20%)	219.97 (16.2%)

Таблица 3 – Прогноз основных показателей банковской системы России (обязательства и капитал), трлн руб. (в скобках – прирост к соответствующему месяцу прошлого года)

	01.08.24	01.09.24	01.10.24	01.11.24	01.01.25	01.04.25	01.07.25	01.10.25
	факт	прогноз						
Вклады физических лиц	33.40	33.87 (35.8%)	34.65 (33.9%)	35.35 (32.7%)	37.30 (27.3%)	39.17 (25.7%)	41.28 (24.9%)	43.41 (25.3%)
- в рублях	31.14	31.55 (41.7%)	32.32 (39.2%)	33.03 (36.8%)	34.91 (30%)	36.85 (28.3%)	39.00 (26.5%)	41.16 (27.3%)
- в валюте	2.26	2.32 (-13.4%)	2.33 (-12%)	2.32 (-7.5%)	2.39 (-2.1%)	2.32 (-4.9%)	2.29 (2.2%)	2.25 (-3.7%)
Средства предприятий и организаций	33.65	34.52 (19.9%)	35.18 (19.9%)	35.77 (22.8%)	37.65 (14.1%)	39.04 (20%)	40.97 (23.1%)	42.94 (22.1%)
- в рублях	26.55	27.01 (26.7%)	27.61 (27.1%)	28.19 (29.5%)	30.04 (16.7%)	31.38 (25.1%)	33.24 (25.4%)	35.11 (27.2%)
- в валюте	7.10	7.51 (0.5%)	7.57 (-0.8%)	7.58 (3%)	7.61 (4.8%)	7.65 (2.7%)	7.73 (14%)	7.83 (3.4%)
Счета предприятий и физических лиц	38.48	39.47 (7.7%)	39.88 (10.3%)	40.18 (12.7%)	40.79 (12.5%)	41.76 (12.9%)	42.78 (13.4%)	43.86 (10%)
Привлеченные МБК - от ЦБ	6.10	6.20 (35.6%)	5.98 (39.9%)	5.74 (24.2%)	5.35 (2.2%)	4.94 (2.9%)	4.66 (21.1%)	4.46 (-25.4%)
Средства иностранных организаций	0.86	0.89 (-22.2%)	0.89 (-22.6%)	0.88 (-19%)	0.85 (-15.4%)	0.82 (-17.2%)	0.78 (-9.8%)	0.76 (-14.9%)
Прочие обязательства	54.46	55.65 (15.7%)	56.44 (15.4%)	57.09 (11.5%)	59.04 (20.8%)	60.87 (19.6%)	63.17 (20%)	65.57 (16.2%)
Всего обязательств	166.96	170.60 (18.3%)	173.02 (18.7%)	175.00 (18%)	180.99 (17.8%)	186.60 (18.6%)	193.64 (20%)	200.99 (16.2%)
Балансовый капитал	15.76	16.11 (20.2%)	16.33 (20.5%)	16.52 (19.5%)	17.09 (19.8%)	17.62 (19.3%)	18.28 (20%)	18.98 (16.2%)
Итого обязательства и капитал	182.72	186.71 (18.5%)	189.35 (18.9%)	191.52 (18.1%)	198.07 (17.9%)	204.21 (18.6%)	211.92 (20%)	219.97 (16.2%)