

Прогноз основных показателей банковской системы России
Лаборатория макроструктурного моделирования экономики России НИУ ВШЭ
декабрь 2024

Краткосрочный прогноз

На горизонте 1 квартал (к 1 февраля 2025 года) в предположении, что валютный курс выйдет на значение 106.3 рубля за доллар, а ключевая ставка останется на уровне 21%, ожидается рост к соответствующему периоду прошлого года:

- кредитов физических лиц на 18.3%,
- кредитов предприятиям и организациям на 25.7%,
- вкладов физических лиц на 31.7%,
- средств предприятий и организаций на 24.7%.

Среднесрочный прогноз

На горизонте 1 год (к 1 января 2026 года) в предположении, что валютный курс выйдет на значение 109.0 рубля за доллар, а ключевая ставка будет снижена до 16%, ожидается рост к соответствующему периоду прошлого года:

- кредитов физических лиц на 27.2%,
- кредитов предприятиям и организациям 24.0%,
- вкладов физических лиц 25.7%,
- средств предприятий и организаций 21.1%.

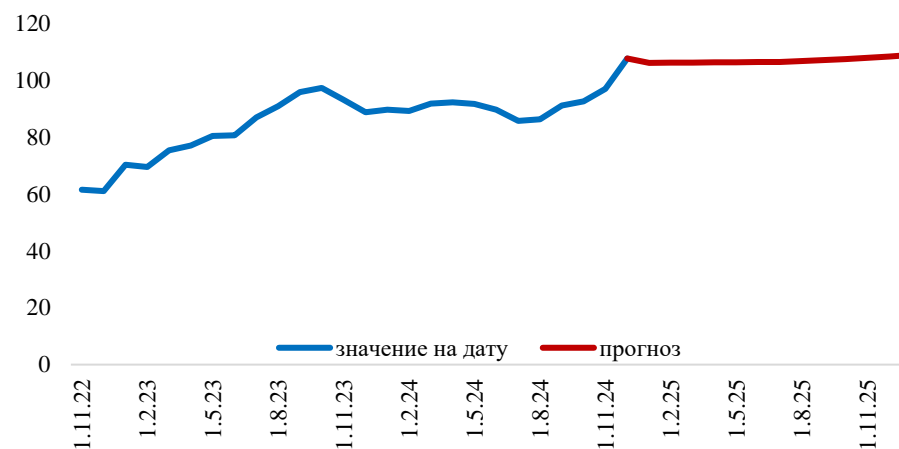
Источник статистических данных: Банк России.

Прогноз получен с помощью модели банковской системы России, представленной в работах:

[1] Пильник Н.П., Радионов С.А., Языков А.А. Модель оптимального поведения современной российской банковской системы // Экономический журнал ВШЭ. 2018. Т. 22. № 3. С. 418-447.

[2] Radionov S., Pilnik N., Pospelov I. G. The Relaxation of Complementary Slackness Conditions as a Regularization Method for Optimal Control Problems // Advances in Systems Science and Applications. 2019. Vol. 19. No. 2. P. 44-62.

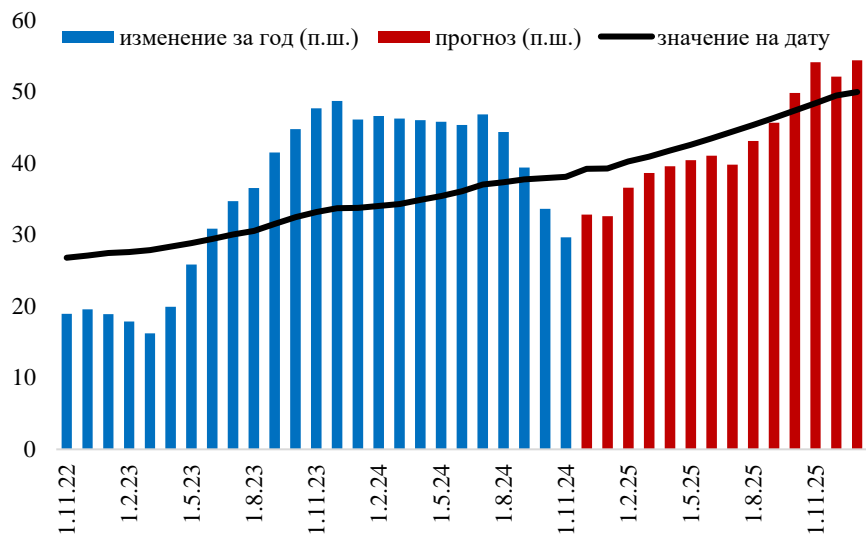
Сценарий курса доллара США к рублю



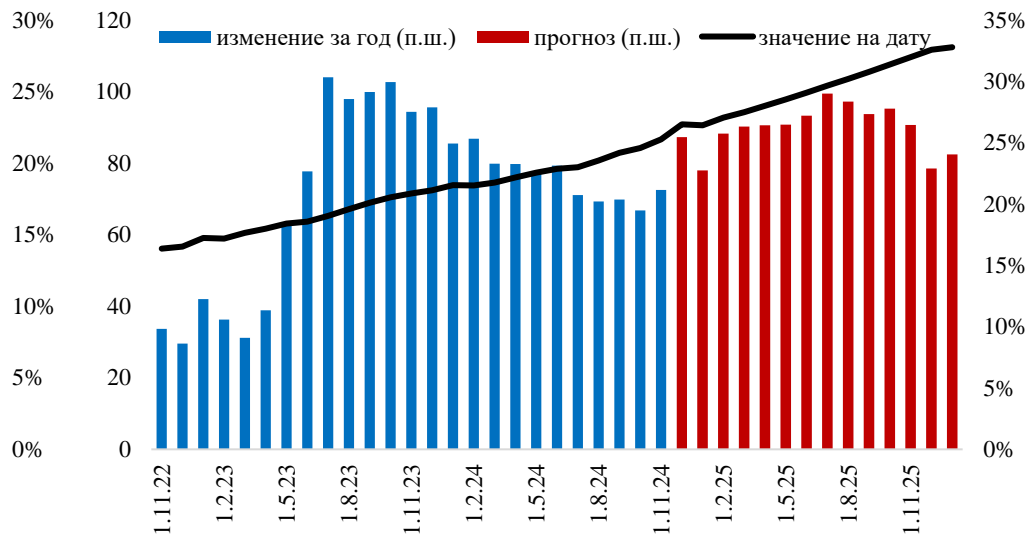
Сценарий ключевой ставки



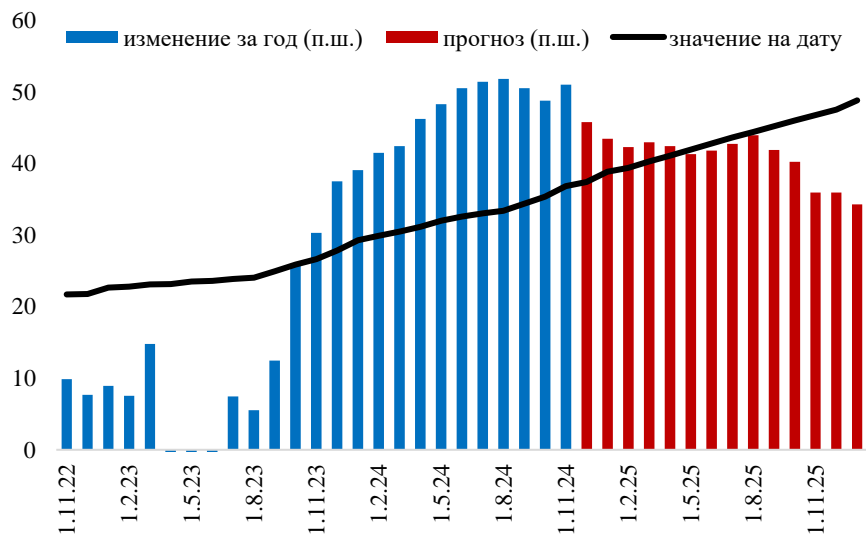
Кредиты физическим лицам, трлн. руб.



Кредиты предприятиям и организациям, трлн. руб.



Вклады физических лиц, трлн. руб.



Внешние параметры прогноза

Таблица 1 – Прогнозы валютного курса и процентных ставок

	01.11.24	01.12.24	01.01.25	01.02.25	01.04.25	01.07.25	01.10.25	01.01.26
	факт	прогноз						
Макроэкономические переменные								
Курс доллара США к рублю (на указанную дату)	97.1	107.7	106.2	106.3	106.4	106.5	107.5	109.0
Ключевая ставка (средняя за предыдущий месяц)	19.0	21.0	21.0	21.0	21.0	21.0	18.0	16.0
Процентные ставки								
- по кредитам физическим лицам (в рублях)	19.3	20.4	21.1	21.7	23.0	24.6	24.7	24.4
- по кредитам организациям (в рублях)	18.1	19.7	19.9	20.2	20.6	21.2	19.4	18.1
- по депозитам физических лиц (в рублях)	18.8	18.6	17.2	16.4	15.6	15.3	12.8	11.4
- по депозитам организаций (в рублях)	19.4	20.5	20.0	19.5	18.9	18.4	15.5	13.6
- по кредитам физическим лицам (в валюте)	10.4	11.6	12.7	13.7	15.3	17.1	17.4	17.0
- по кредитам организациям (в валюте)	8.0	8.8	9.2	9.6	10.3	11.1	10.8	10.3
- по депозитам физических лиц (в валюте)	2.2	2.9	2.9	2.9	2.8	2.8	2.2	1.8
- по депозитам организаций (в валюте)	0.4	0.8	0.9	1.0	1.2	1.3	1.3	1.2

Прогноз основных показателей банковской системы России

Таблица 2 – Прогноз основных показателей банковской системы России (активы), трлн руб. (в скобках – прирост к соответствующему месяцу прошлого года)

	01.11.24	01.12.24	01.01.25	01.02.25	01.04.25	01.07.25	01.10.25	01.01.26
	факт	прогноз						
Высоколиквидные активы	11.86	12.92 (-3%)	13.34 (6.6%)	13.08 (5.7%)	13.48 (3.4%)	14.17 (19%)	14.93 (7.1%)	15.56 (16.6%)
- в рублях	6.16	8.15 (17.7%)	8.66 (33.2%)	8.36 (30%)	8.70 (28.5%)	9.28 (50%)	9.88 (36.5%)	10.35 (19.5%)
- в валюте	5.70	4.77 (-25.5%)	4.68 (-22.2%)	4.72 (-20.6%)	4.78 (-23.6%)	4.89 (-14.5%)	5.05 (-24.6%)	5.21 (11.3%)
Кредиты физическим лицам	38.07	39.21 (16.4%)	39.26 (16.3%)	40.21 (18.3%)	41.73 (19.8%)	44.39 (19.9%)	47.34 (24.9%)	49.93 (27.2%)
- в рублях	38.04	39.18 (16.4%)	39.24 (16.3%)	40.18 (18.3%)	41.71 (19.8%)	44.37 (19.9%)	47.32 (24.9%)	49.92 (27.2%)
- в валюте	0.03	0.03 (-13.6%)	0.03 (-18.8%)	0.03 (-19.7%)	0.02 (-27.3%)	0.02 (-19.8%)	0.02 (-25.9%)	0.02 (-36.9%)
Кредиты предприятиям и организациям	86.66	90.84 (25.5%)	90.60 (22.7%)	92.74 (25.7%)	96.04 (26.4%)	101.66 (29%)	107.57 (27.8%)	112.37 (24%)
- в рублях	73.98	76.64 (25.7%)	76.68 (23.9%)	78.77 (27.2%)	82.00 (29.4%)	87.49 (30.6%)	93.14 (30%)	97.66 (27.4%)
- в валюте	12.69	14.19 (24.1%)	13.93 (16.6%)	13.98 (18%)	14.04 (11.4%)	14.17 (19.7%)	14.43 (14.9%)	14.72 (5.7%)
Обязательные резервы	0.50	0.52 (89.8%)	0.53 (95.3%)	0.53 (95%)	0.55 (8.7%)	0.57 (13.2%)	0.59 (17.2%)	0.61 (15.6%)
Прочие активы	52.79	53.33 (19.9%)	56.83 (19.5%)	55.28 (19.1%)	55.41 (15.9%)	54.87 (13.3%)	53.60 (5.9%)	55.11 (-3%)
Всего активов	189.89	196.82 (19.9%)	200.57 (19.4%)	201.84 (21%)	207.21 (20.4%)	215.66 (22.1%)	224.02 (19.7%)	233.58 (16.5%)

Таблица 3 – Прогноз основных показателей банковской системы России (обязательства и капитал), трлн руб. (в скобках – прирост к соответствующему месяцу прошлого года)

	01.11.24	01.12.24	01.01.25	01.02.25	01.04.25	01.07.25	01.10.25	01.01.26
	факт	прогноз						
Вклады физических лиц	36.83	37.44 (34.3%)	38.84 (32.6%)	39.40 (31.7%)	41.10 (31.8%)	43.65 (32%)	46.01 (30.2%)	48.82 (25.7%)
- в рублях	34.42	34.83 (36.8%)	36.18 (34.8%)	36.80 (33.7%)	38.53 (34.1%)	41.14 (33.5%)	43.56 (32.1%)	46.34 (28.1%)
- в валюте	2.42	2.61 (8.1%)	2.65 (8.7%)	2.60 (8.5%)	2.57 (5%)	2.50 (12%)	2.45 (3.2%)	2.48 (-6.5%)
Средства предприятий и организаций	37.77	39.23 (31%)	40.50 (22.7%)	40.70 (24.7%)	42.18 (29.7%)	44.48 (33.6%)	46.70 (29.8%)	49.05 (21.1%)
- в рублях	30.01	30.58 (34.7%)	31.98 (24.3%)	32.21 (26.2%)	33.72 (34.5%)	36.05 (36%)	38.24 (34.6%)	40.53 (26.7%)
- в валюте	7.76	8.65 (19.2%)	8.51 (17.3%)	8.50 (19.2%)	8.46 (13.6%)	8.43 (24.3%)	8.46 (11.8%)	8.52 (0.1%)
Счета предприятий и физических лиц	37.14	38.76 (10.4%)	38.84 (7.1%)	39.12 (8.2%)	39.67 (7.3%)	40.52 (7.4%)	41.49 (8.5%)	42.55 (9.5%)
Привлеченные МБК - от ЦБ	5.82	6.37 (23.4%)	5.99 (14.4%)	5.76 (86.4%)	5.40 (12.5%)	5.03 (30.8%)	4.73 (-24.9%)	4.50 (-24.9%)
Средства иностранных организаций	0.92	1.01 (-0.8%)	0.97 (-3.1%)	0.96 (-2.6%)	0.93 (-5.7%)	0.88 (1.7%)	0.85 (-5.1%)	0.82 (-16%)
Прочие обязательства	54.75	56.75 (11.3%)	57.82 (18.3%)	58.19 (17.4%)	59.74 (17.4%)	62.18 (18.1%)	64.59 (19.7%)	67.34 (16.5%)
Всего обязательств	173.23	179.55 (19.6%)	182.97 (19.1%)	184.13 (20.9%)	189.02 (20.1%)	196.73 (21.9%)	204.36 (19.7%)	213.09 (16.5%)
Балансовый капитал	16.66	17.27 (22.5%)	17.60 (23.3%)	17.71 (22.5%)	18.18 (23.1%)	18.92 (24.2%)	19.66 (19.7%)	20.50 (16.5%)
Итого обязательства и капитал	189.89	196.82 (19.9%)	200.57 (19.4%)	201.84 (21%)	207.21 (20.4%)	215.66 (22.1%)	224.02 (19.7%)	233.58 (16.5%)